

*Covarrubias y
Asociados*

Información con resultados

ESTUDIO DE CLIMA POLÍTICO ELECTORAL EN COATZACOALCOS

MAYO 2021



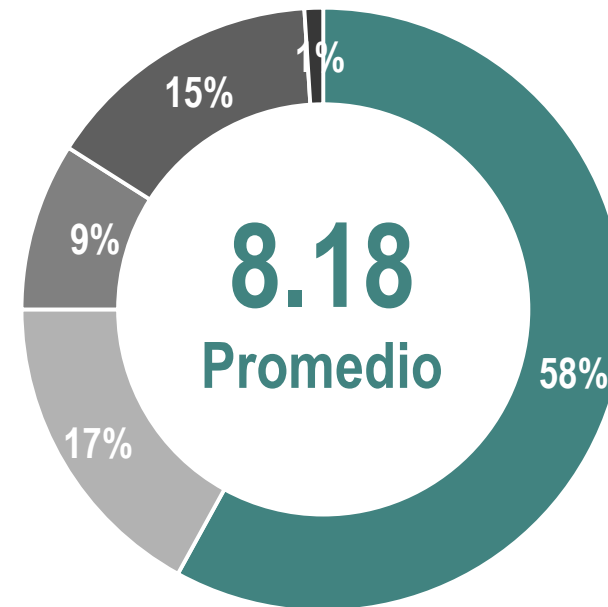
AYUNTAMIENTO

Evaluación del Presidente

En una escala de 1 a 10, ¿qué calificación le daría al desempeño del Presidente Andrés Manuel López Obrador?

10 significa que su desempeño ha sido excelente y 1 que ha sido pésimo.

■ 10 y 9 ■ 8 ■ 7 y 6 ■ 5 y menos ■ Ns/ Ni



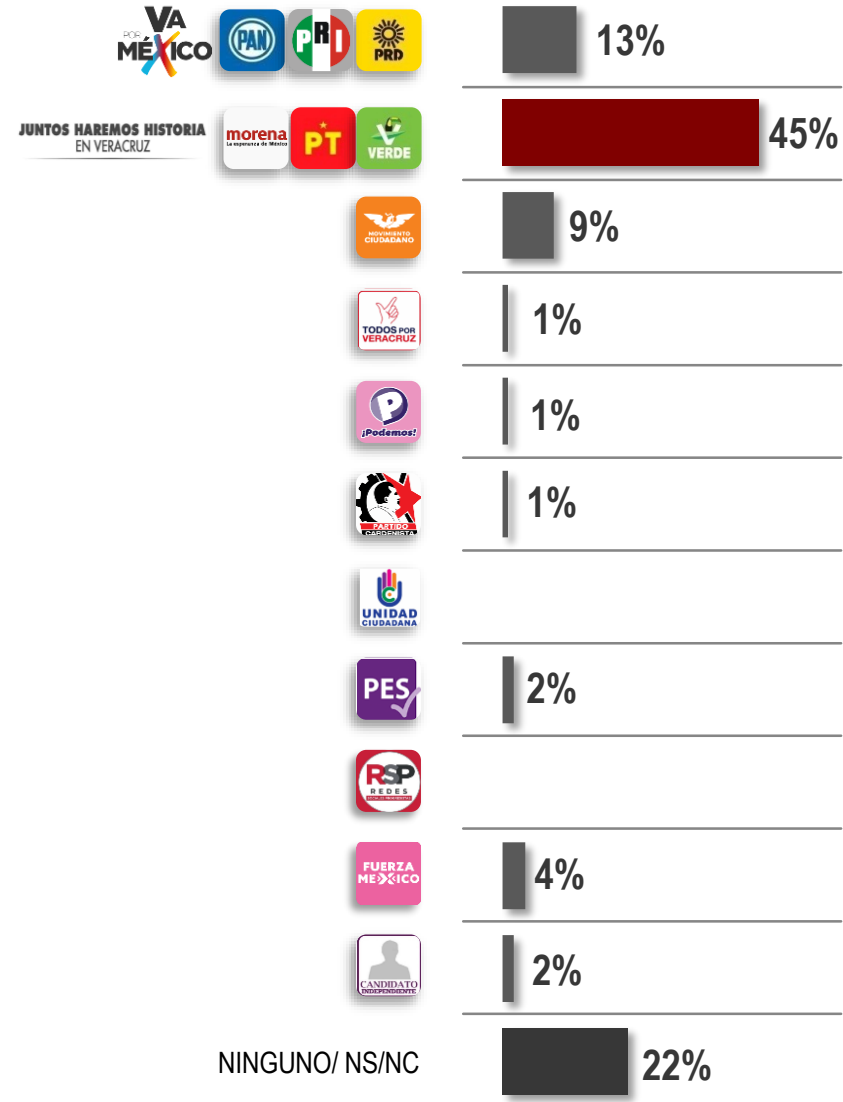
Presidente de la República



n = 812 Total de la Base

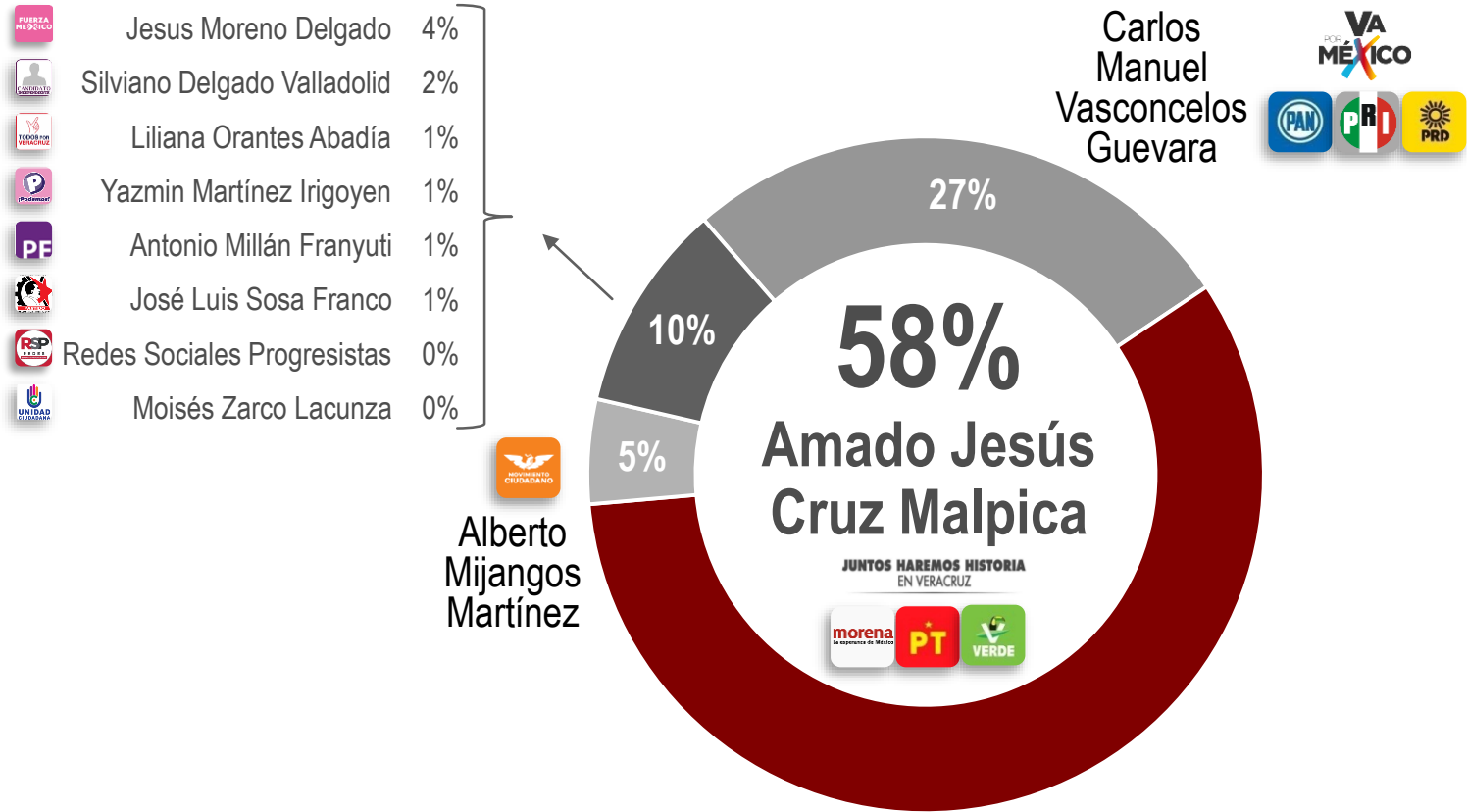
Intención de Voto Alianzas

Si el día de hoy fueran la elecciones para Presidente Municipal de Coatzacoalcos ¿por cuál partido o alianza votaría usted?



Escenario

Si el día de hoy fueran las elecciones para Presidente Municipal de Coatzacoalcos y los candidatos fueran los que le voy a mostrar ¿Por quién votaría?



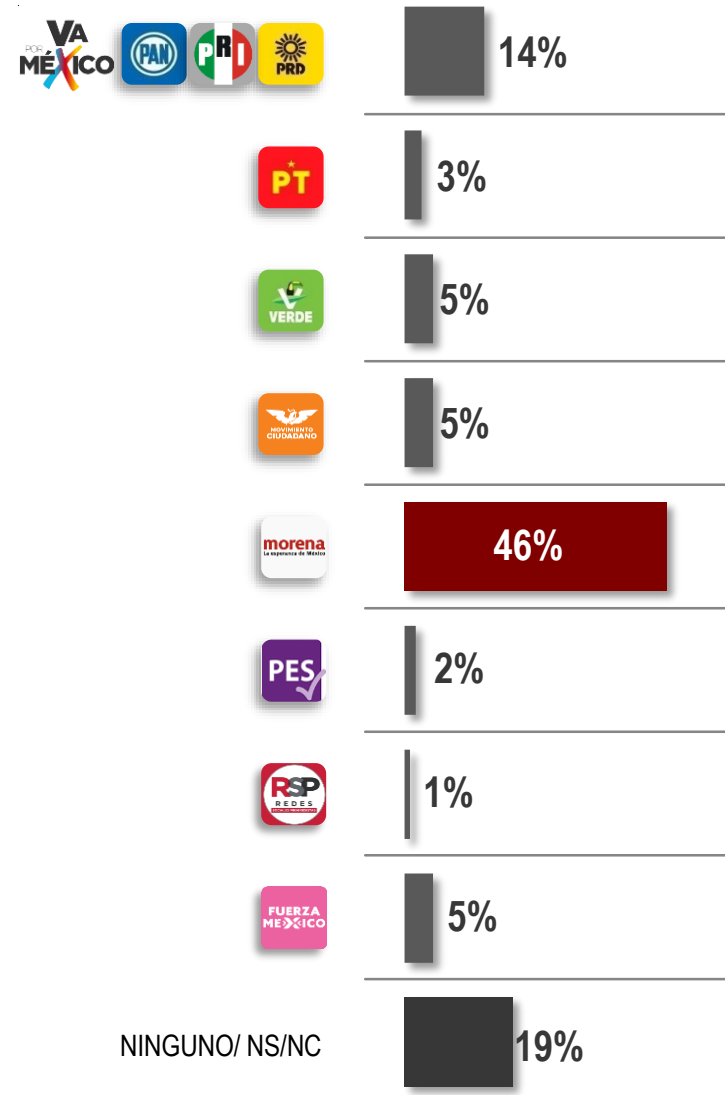
n = 675 Los que emitieron un voto

Porcentaje NR 20%

DISTRITO FEDERAL 11

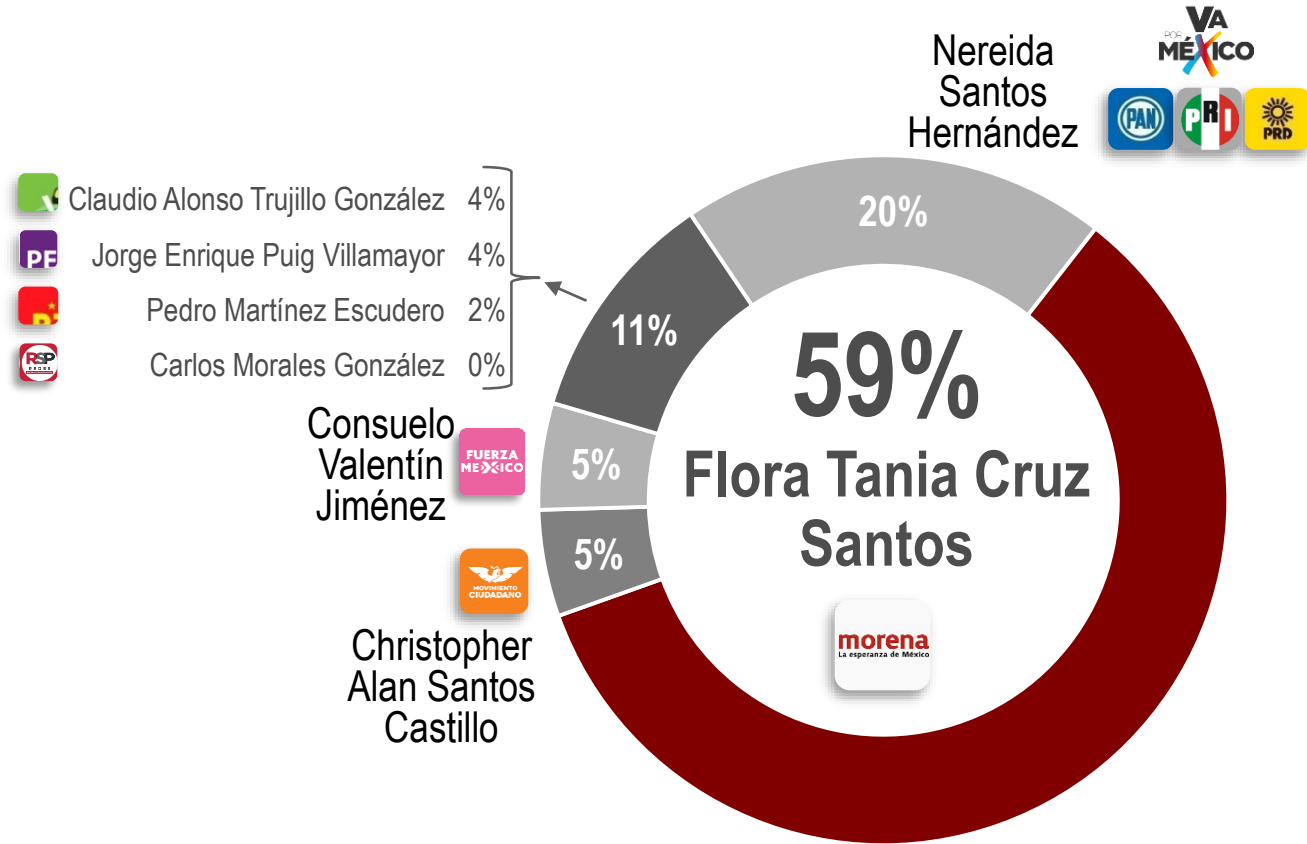
Intención de Voto Alianzas

Si el día de hoy fueran la elecciones para Diputado Federal por este Distrito
 ¿por cuál partido o alianza votaría usted?



Escenario

Si el día de hoy fueran las elecciones para Diputado Federal de este distrito y los candidatos fueran los siguientes ¿Por quién votaría Ud.?



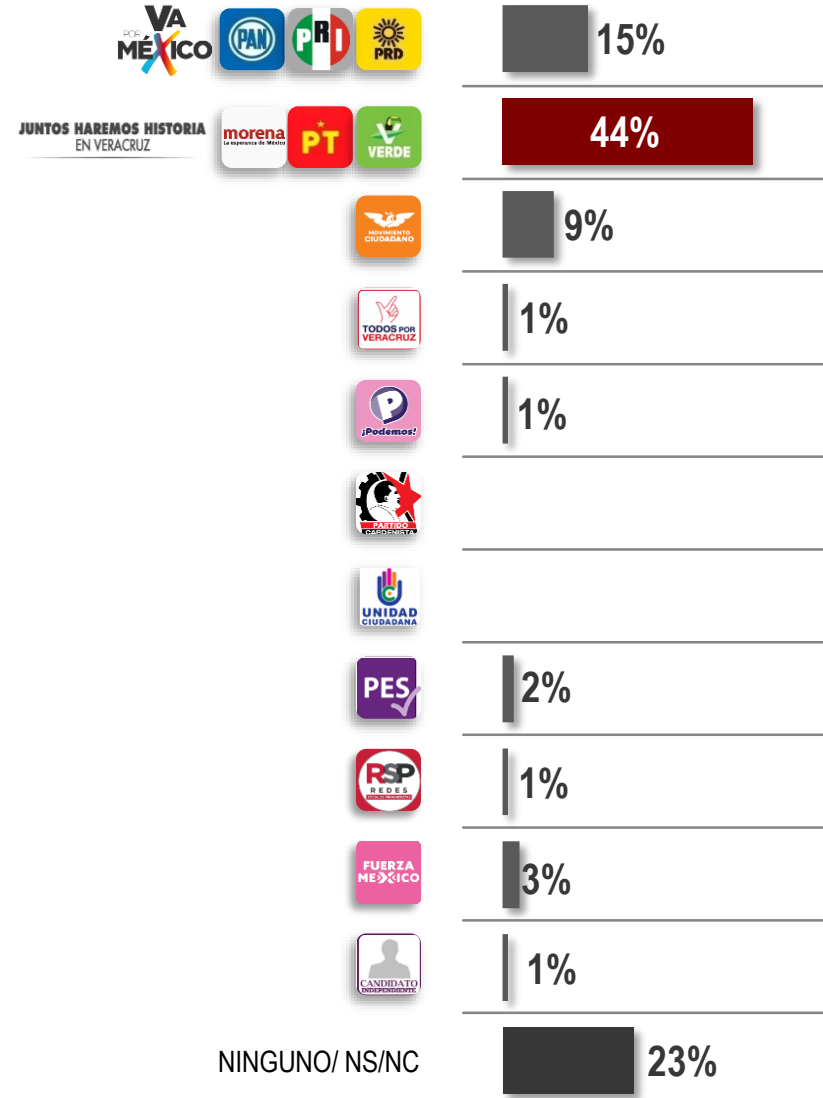
n = 791 Los que emitieron un voto

Porcentaje NR 21%

DISTRITO LOCAL 29

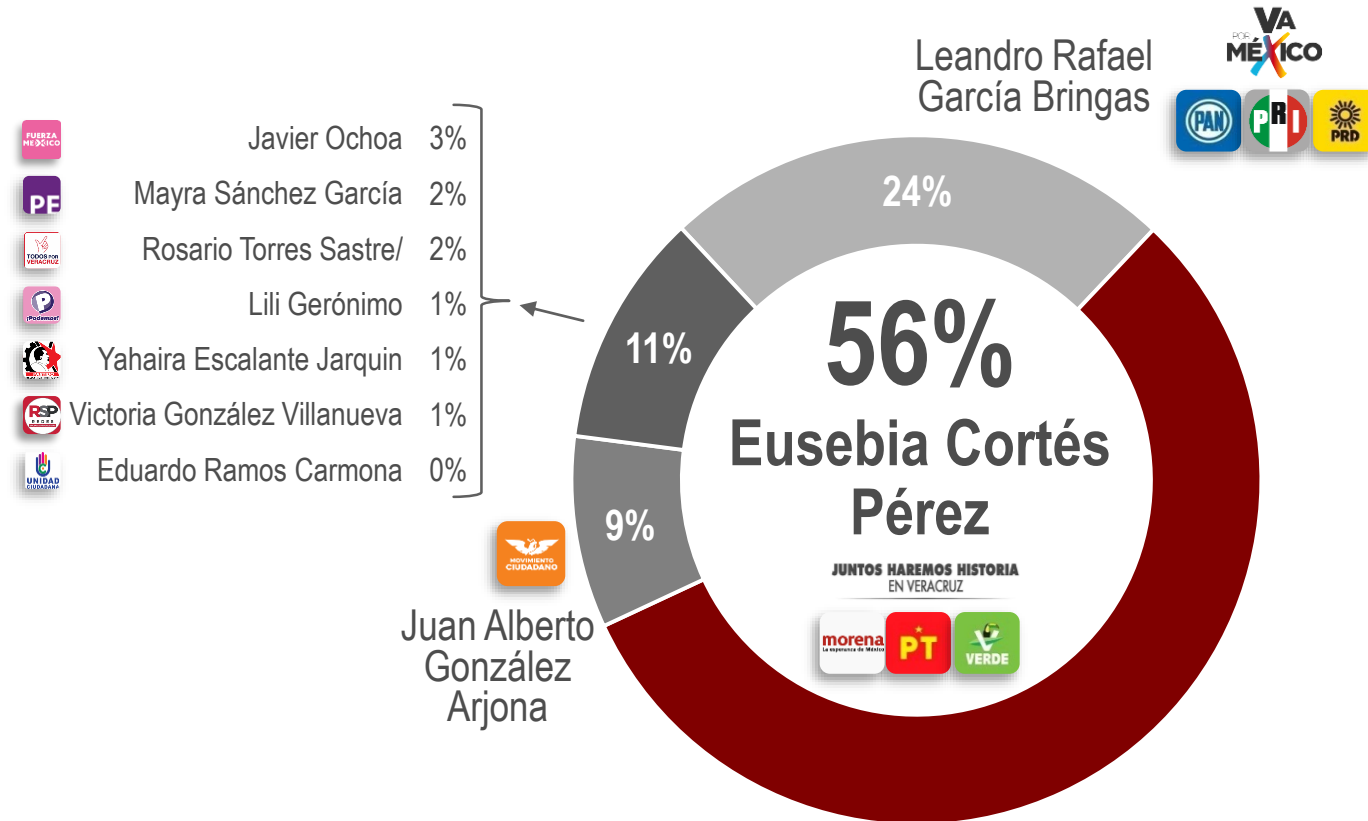
Intención de Voto Alianzas

Si el día de hoy fueran la elecciones para Diputado Local por este Distrito
 ¿por cuál partido o alianza votaría usted?



Escenario

Si el día de hoy fueran las elecciones para Diputado Local de este Distrito y los candidatos fueran los siguientes ¿Por quién votaría Ud.?



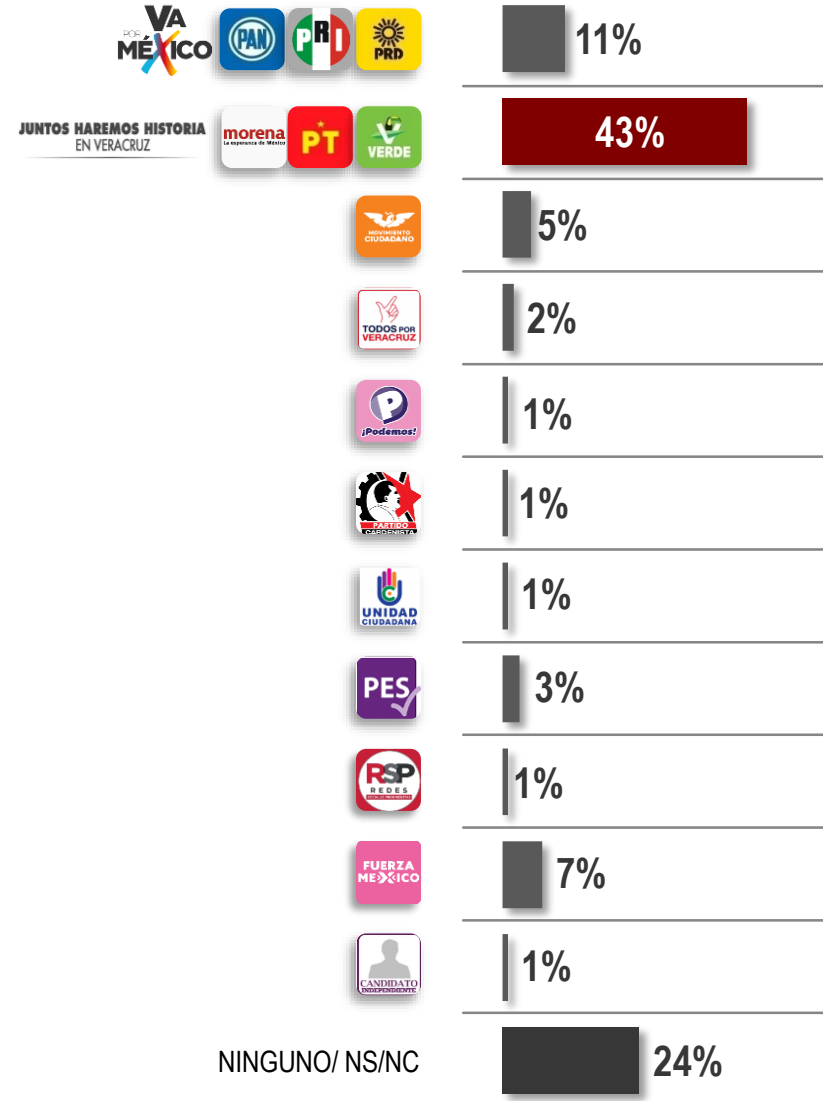
n = 497 Los que emitieron un voto

Porcentaje NR 23%

DISTRITO LOCAL 30

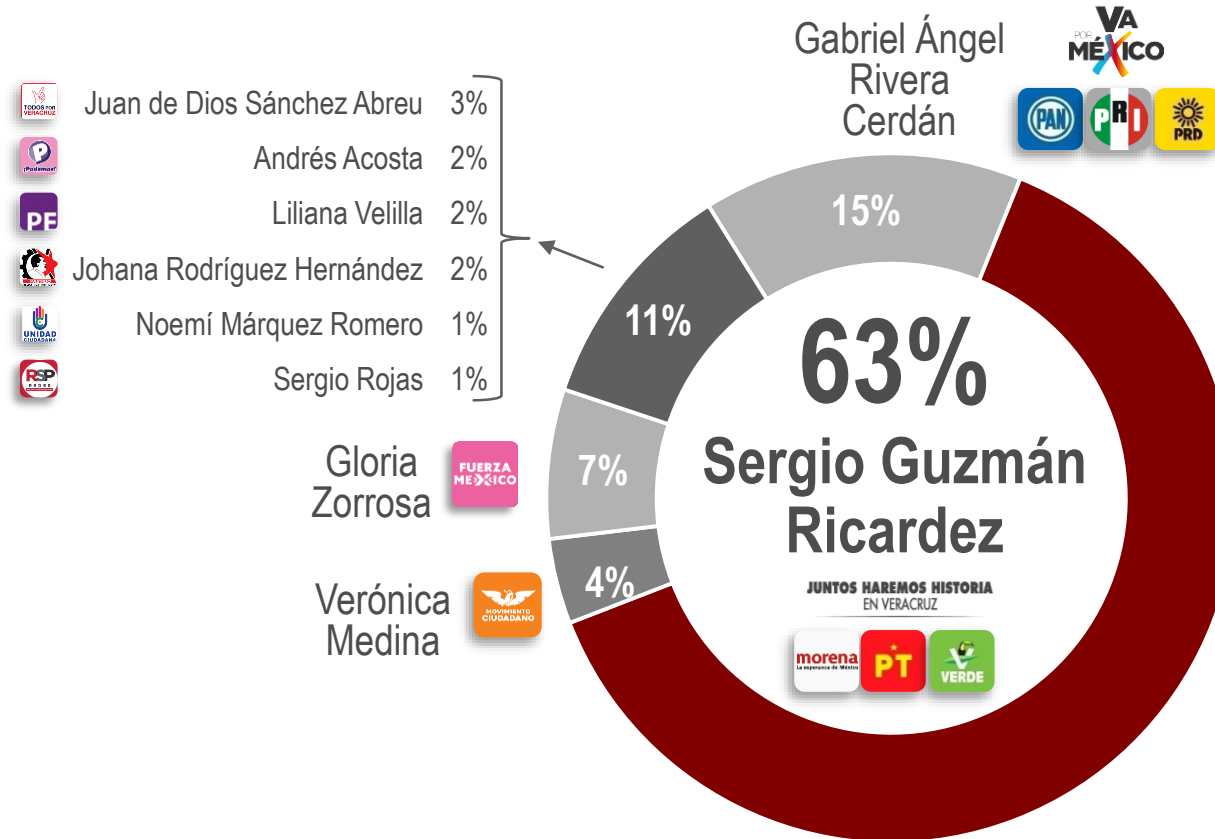
Intención de Voto Alianzas

Si el día de hoy fueran la elecciones para Diputado Local por este Distrito
 ¿por cuál partido o alianza votaría usted?



Escenario

Si el día de hoy fueran las elecciones para Diputado Local de este distrito y los candidatos fueran los siguientes ¿Por quién votaría Ud.?

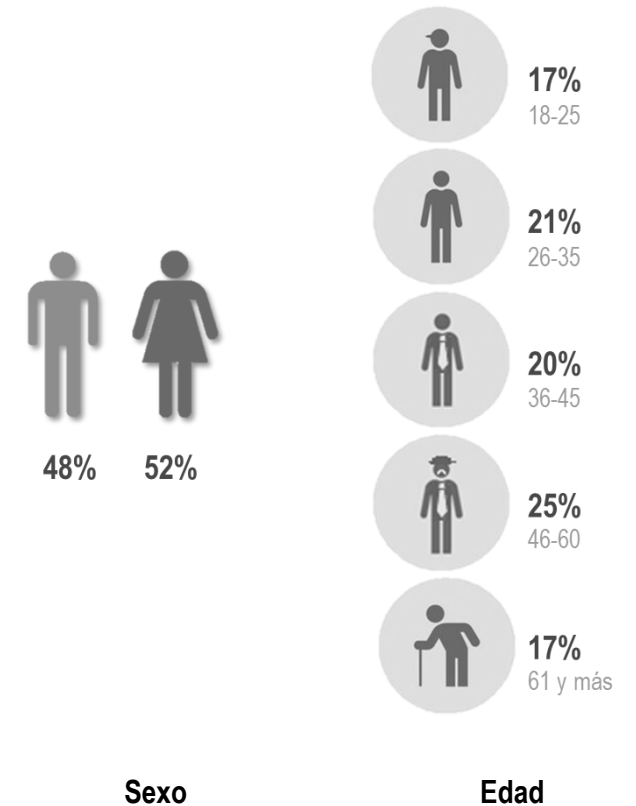


n = 473 Los que emitieron un voto

Porcentaje NR 26%

Metodología

La encuesta se levantó entre los días 7 y 11 de Mayo de 2021. Se trata de una encuesta en vivienda. El objetivo del estudio fue determinar el clima político electoral que prevalece en el Municipio de Coatzacoalcos, Veracruz, así como en los distritos locales 29 y 30 y federal 11 de cara a la elección de 2021. El universo del estudio fueron personas mayores de 18 años con credencial para votar de Coatzacoalcos, Veracruz, así como de los distritos locales 29 y 30 y federal 11, de ambos sexos y todos los niveles socioeconómicos. El tamaño de muestra fue de **812** casos exitosos totales para Coatzacoalcos, **651** para el distrito local 29, **652** para el distrito local 30 y **1002** para el distrito federal 11. El procedimiento de muestreo fue estratificado por distrito local y municipio y polietápico aleatorio en donde la primera unidad de muestreo es la sección electoral y la última vivienda., usando un muestreo proporcional por tamaño (PPT) con selección aleatoria sistemática de hogares. El error teórico de estimación es de $\pm 3.44\%$ para Coatzacoalcos, $\pm 3.84\%$ para los distritos locales 29 y 30 y $\pm 3.10\%$ para el distrito federal 11 con un nivel de confianza del 95%. Se utilizaron estimadores corregidos por factores de expansión considerando distrito local, municipio, escolaridad, sexo y edad. El marco muestral lo constituyeron los datos del listado de secciones electorales y la Lista Nominal del Organismo Público Local Electoral del Estado de Veracruz, así como los planos seccionales y catálogos de manzanas.




*Covarrubias y
Asociados*

Información con resultados




*Covarrubias y
Asociados*

Información con resultados

 555089-7770

www.pulso.com.mx

 CovarrubiasyAsociados

 CovarrubiasAsoc