

Pulso Veracruz

Leyenda para publicación de resultados:

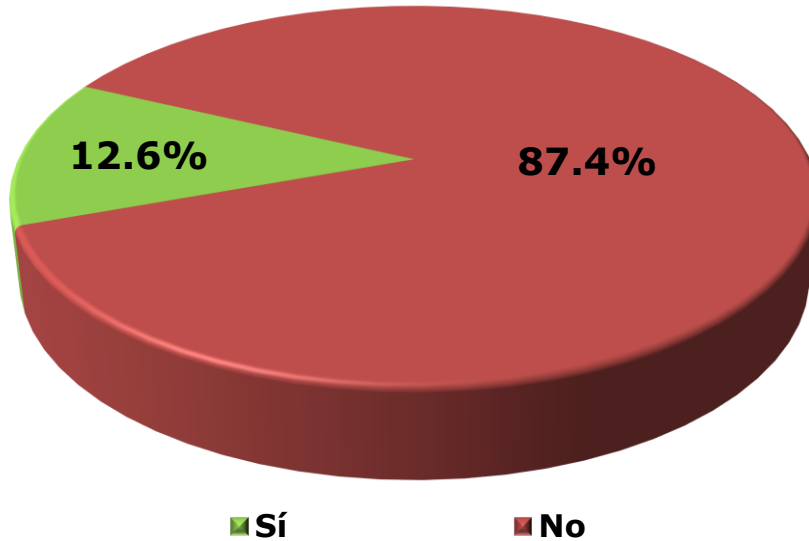
“Los resultados sólo tienen validez para expresar las preferencias electorales, así como las preferencias de consultas populares, de las personas con disponibilidad a una línea telefónica en los Municipios: Xalapa, Veracruz, Boca del Río, Orizaba, Córdoba, Coahuila de Zaragoza, Tuxpan, Minatitlán y Poza Rica durante las fechas 5 al 16 de Octubre 2015”



Fecha	Del 5 al 16 de Octubre 2015
Tipo de estudio	Estudio telefónico
Tamaño de muestra	625 encuestas
Municipios	Xalapa, Veracruz, Boca del Río, Orizaba, Córdoba, Coatzacoalcos, Tuxpan, Minatitlán y Poza Rica
Fórmula	Infinita, considerando 95% de Confianza y un +/- 4 % de grado de error
Distribución de la muestra	Se sortearon aleatoriamente los números telefónicos por contactar y se solicita poner al habla a algún habitante de la casa, mayor de 18 años con credencial para votar del Estado de Veracruz
Fuente de los números telefónicos	Base Nacional de Números Telefónicos Disponibles que publica la COFETEL, actualizada a Noviembre 2012



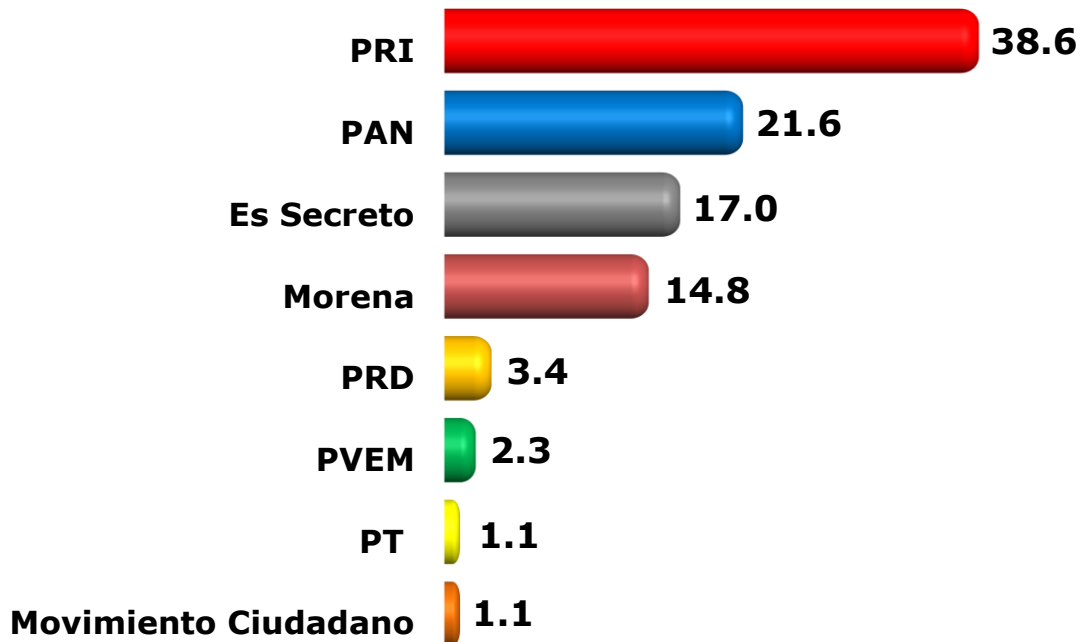
¿Usted se identifica con algún partido político?
%



	Sí	No
Boca del Río	23.7	76.3
Coahuila	25.0	75.0
Córdoba	16.7	83.3
Minatitlán	11.4	88.6
Orizaba	18.2	81.8
Poza Rica	7.5	92.5
Tuxpan	14.6	85.4
Veracruz	9.2	90.8
Xalapa	4.0	96.0



¿Con cuál partido se identifica?
%

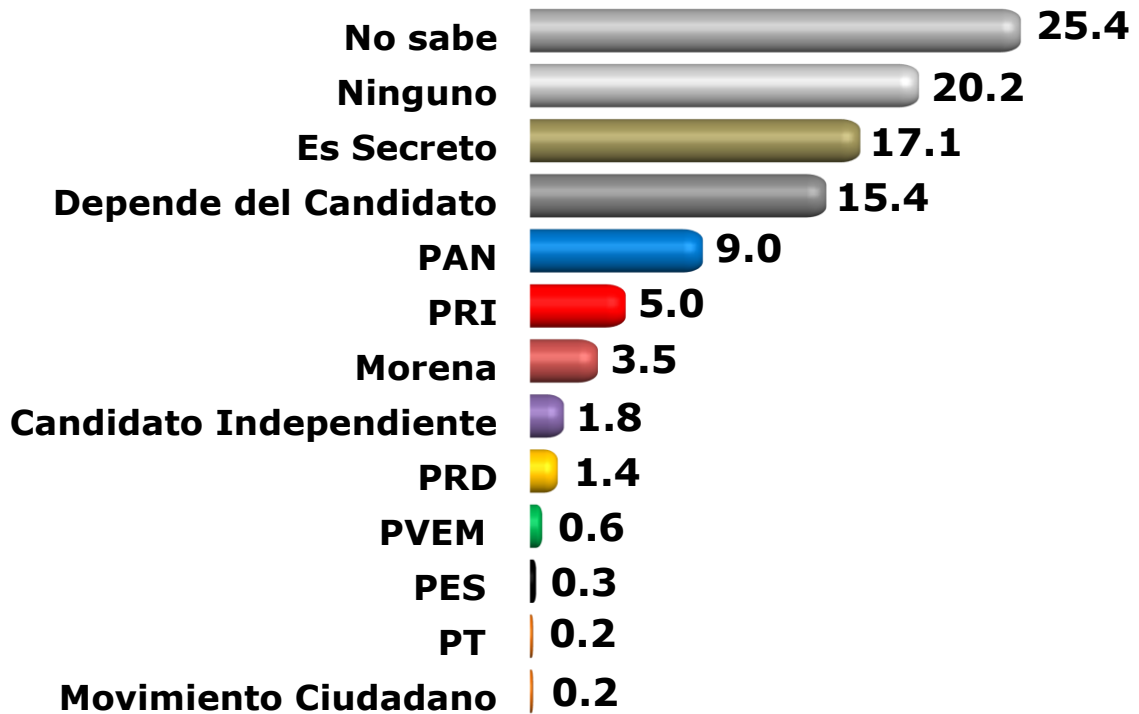


	PRI	PAN	Es Secreto	Morena	PRD	PVEM	Movimiento Ciudadano	PT
Boca del Río	-	100.0	-	-	-	-	-	-
Coahuila	36.0	4.0	16.0	32.0	8.0	4.0	-	-
Córdoba	25.0	8.3	66.7	-	-	-	-	-
Minatitlán	50.0	-	16.7	-	-	-	16.7	16.7
Orizaba	83.3	16.7	-	-	-	-	-	-
Poza Rica	75.0	25.0	-	-	-	-	-	-
Tuxpan	16.7	16.7	-	50.0	-	16.7	-	-
Veracruz	46.7	33.3	6.7	13.3	-	-	-	-
Xalapa	50.0	16.7	16.7	-	16.7	-	-	-



Si el día de hoy fueran las elecciones para Gobernador del Estado, por qué partido votaría usted?

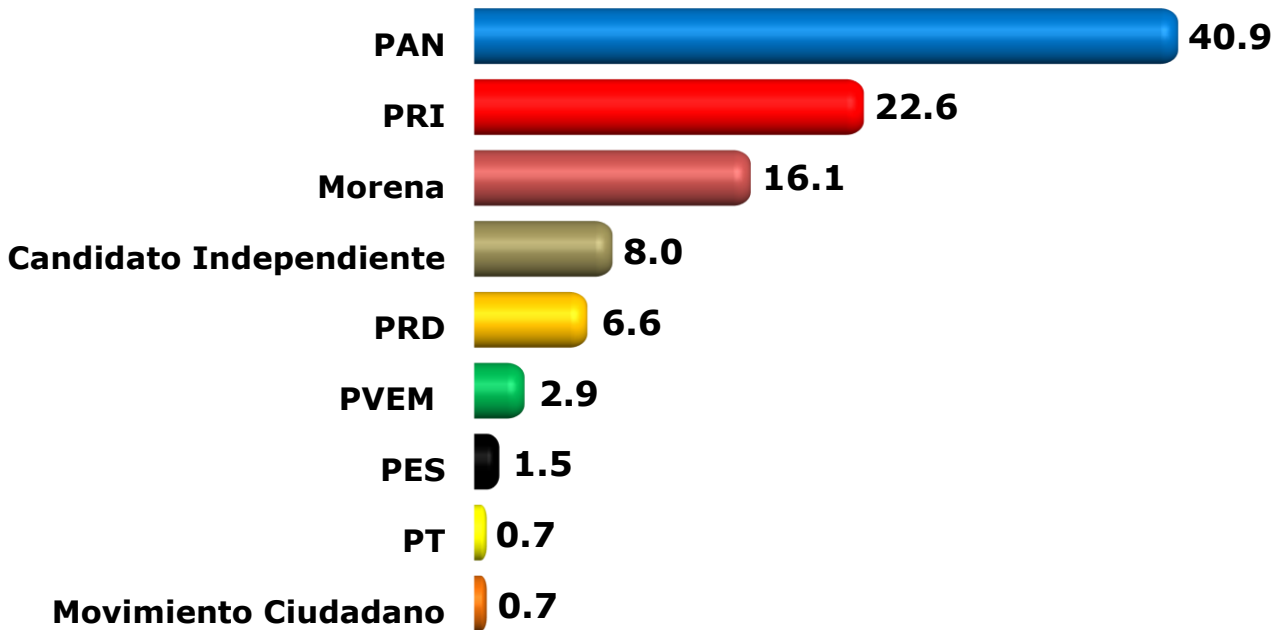
%



	No sabe	Ninguno	Es Secreto	Depende del Candidato	PAN	PRI	Morena	Candidato Independiente	PRD	PVEM	PES	Movimiento Ciudadano	PT
Boca del Río	13.2	31.6	5.3	5.3	39.5	-	-	2.6	2.6	-	-	-	-
Coahuila de Zaragoza	38.1	22.6	8.3	2.4	2.4	10.7	10.7	-	2.4	2.4	-	-	-
Córdoba	11.1	14.8	40.7	22.2	5.6	5.6	-	-	-	-	-	-	-
Minatitlán	25.0	13.6	18.2	22.7	4.5	6.8	2.3	-	2.3	-	-	2.3	2.3
Orizaba	21.2	21.2	6.1	15.2	18.2	6.1	3.0	6.1	-	-	3.0	-	-
Poza Rica	5.7	13.2	37.7	24.5	3.8	5.7	1.9	7.5	-	-	-	-	-
Tuxpan	19.5	36.6	2.4	22.0	2.4	2.4	9.8	-	2.4	2.4	-	-	-
Veracruz	22.4	17.8	16.4	20.4	11.8	5.9	2.6	0.7	1.3	0.7	-	-	-
Xalapa	42.1	19.8	15.9	9.5	5.6	0.8	1.6	2.4	1.6	-	0.8	-	-



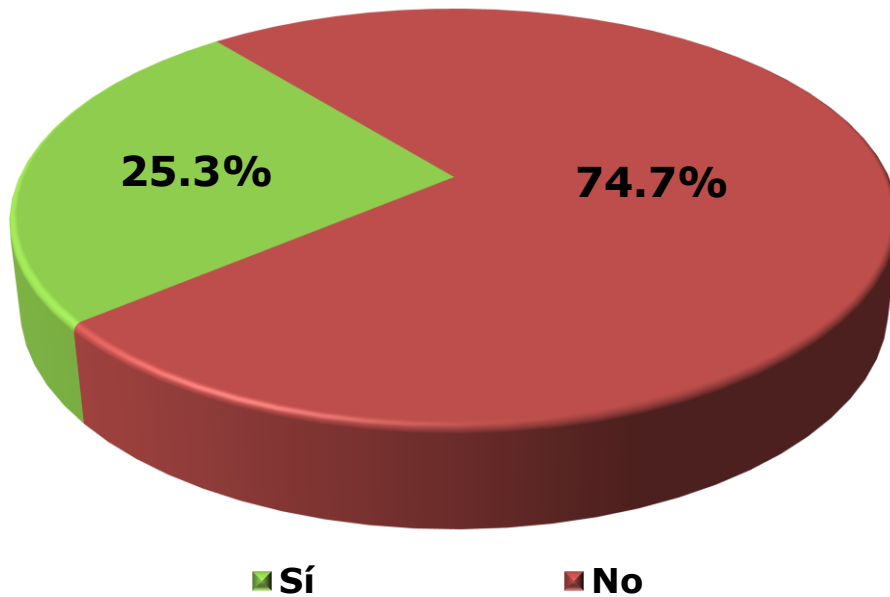
Si el día de hoy fueran las elecciones para Gobernador del Estado, por qué partido votaría usted?
Preferencia efectiva
%



	PAN	PRI	Morena	Candidato Independiente	PRD	PVEM	PES	Movimiento Ciudadano	PT
Boca del Río	88.2	-	-	5.9	5.9	-	-	-	-
Coatzacoalcos	8.3	37.5	37.5	-	8.3	8.3	-	-	-
Córdoba	50.0	50.0	-	-	-	-	-	-	-
Minatitlán	22.2	33.3	11.1	-	11.1	-	-	11.1	11.1
Orizaba	50.0	16.7	8.3	16.7	-	-	8.3	-	-
Poza Rica	20.0	30.0	10.0	40.0	-	-	-	-	-
Tuxpan	12.5	12.5	50.0	-	12.5	12.5	-	-	-
Veracruz	51.4	25.7	11.4	2.9	5.7	2.9	-	-	-
Xalapa	43.8	6.3	12.5	18.8	12.5	-	6.3	-	-



¿Estaría usted de acuerdo en que se de una alianza entre el PAN y el PRD para postular a un solo candidato a la Gobernatura?



	Sí	No
Boca del Río	28.9	71.1
Coahuila	8.3	91.7
Córdoba	37.0	63.0
Minatitlán	36.4	63.6
Orizaba	21.2	78.8
Poza Rica	32.1	67.9
Tuxpan	17.1	82.9
Veracruz	37.5	62.5
Xalapa	12.7	87.3



¿Con cuál partido político se identifica?

VS

¿Estaría usted de acuerdo en que se de una alianza entre el PAN y el PRD para postular a un solo candidato a la Gubernatura?

%

	Sí	No
Ninguno	25.0	75.0
PRI	14.7	85.3
No sabe	19.0	81.0
PAN	52.6	47.4
Es Secreto	33.3	66.7
Morena	7.7	92.3
PRD	100.0	-
PVEM	-	100.0
Depende del Candidato	-	100.0
Movimiento Ciudadano	-	100.0
PT	100.0	-



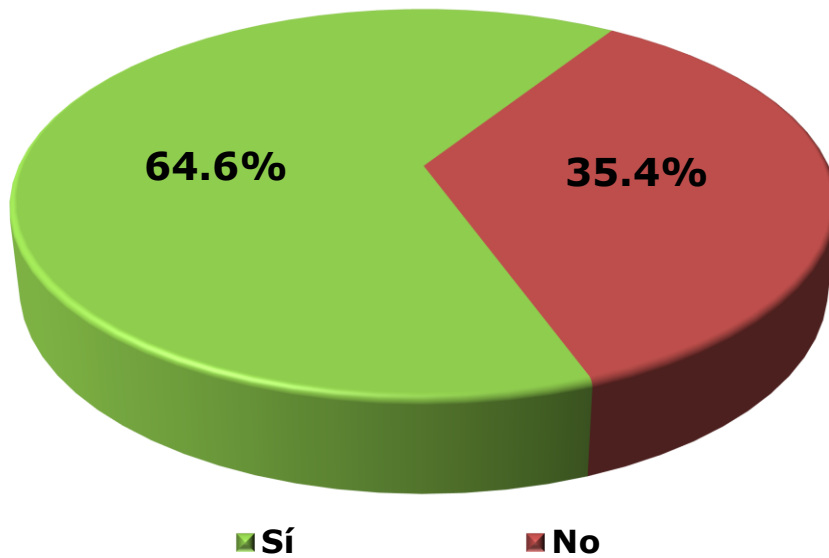
¿Conoce o ha escuchado hablar de...?,
¿Qué opinión tiene de él?

	¿Conoce o ha oído mencionar a...? %		¿Qué opinión tiene de él/ella? % (Sólo quien dijo SI conocerle)			
	Sí	No	B	R	M	S/O
Gerardo Buganza	65.1	34.9	11.5	56.3	20.1	12.0
Héctor Yunes Landa	73.8	26.2	12.8	49.5	21.9	15.8
Cuitláhuac García Jiménez	12.8	87.2	18.8	42.5	15.0	23.8
José Yunes Zorrilla	60.6	39.4	12.9	54.9	13.7	18.5
Elías Miguel Moreno Brizuela	11.2	88.8	10.0	41.4	24.3	24.3
Miguel Angel Yunes Linares	72.6	27.4	13.4	52.0	16.3	18.3
Tomás Ruiz González	14.9	85.1	19.4	39.8	20.4	20.4
Víctor Arredondo	17.4	82.6	14.7	47.7	16.5	21.1

B=Buena, R=Regular, M=Mala, S/O=Sin Opinión



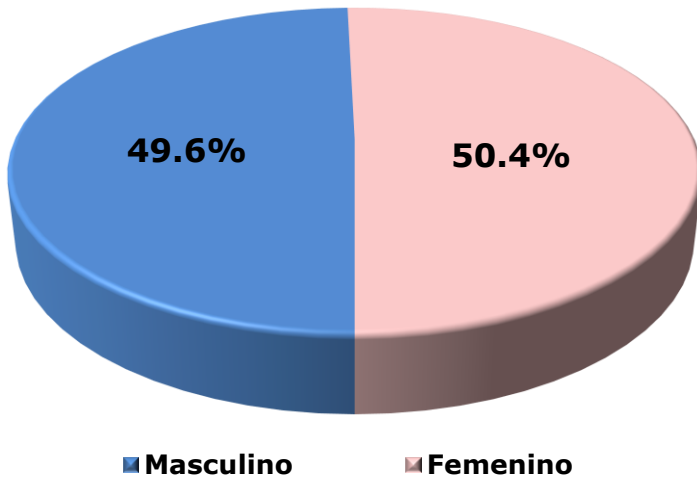
¿A usted le gustaría que en la próxima elección de Gobernador, se presente un candidato independiente?



	Sí	No
Boca del Río	78.9	21.1
Coatzacoalcos	44.0	56.0
Córdoba	64.8	35.2
Minatitlán	81.8	18.2
Orizaba	69.7	30.3
Poza Rica	60.4	39.6
Tuxpan	58.5	41.5
Veracruz	73.7	26.3
Xalapa	59.5	40.5



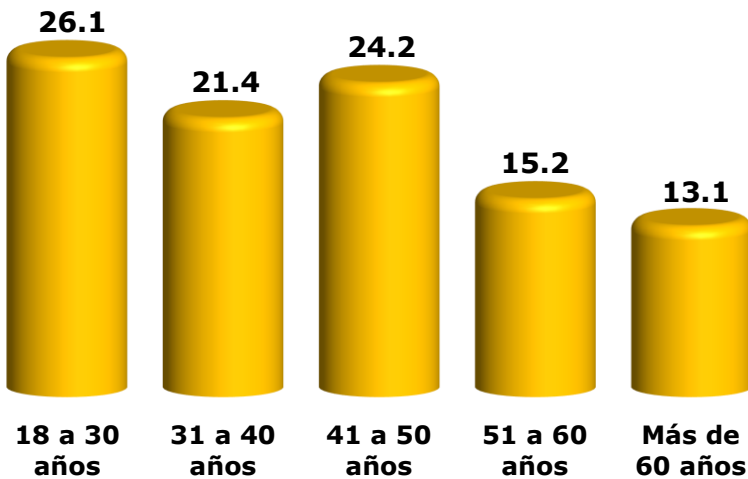
SEXO



OCUPACIÓN

	%
Ama de Casa	29.9
Empleado	26.1
Estudiante	8.8
Comerciante	7.7
Jubilado	6.7
Profesionista Independiente	5.6
Oficio Propio	4.2
Desempleado	2.6
Educación	2.6
Negocio Propio	2.4
Taxista/ Transportista	1.3
Obrero/ Peón	1.1
No Contestó	0.6
Gobierno	0.3
Agropecuario/ Campo	0.2
Total	100.0

EDAD



SEXO

	Masculino	Femenino
Boca del Río	50.0	50.0
Coatzacoalcos	48.8	51.2
Córdoba	50.0	50.0
Minatitlán	50.0	50.0
Orizaba	48.5	51.5
Poza Rica	49.1	50.9
Tuxpan	48.8	51.2
Veracruz	50.0	50.0
Xalapa	50.0	50.0

EDAD

	18-30 años	31-40 años	41-50 años	51-60 años	Más de 60
Boca del Río	31.6	18.4	26.3	15.8	7.9
Coatzacoalcos	35.7	15.5	25.0	17.9	6.0
Córdoba	11.1	35.2	33.3	11.1	9.3
Minatitlán	40.9	11.4	25.0	13.6	9.1
Orizaba	24.2	24.2	33.3	9.1	9.1
Poza Rica	13.2	32.1	30.2	15.1	9.4
Tuxpan	22.0	9.8	34.1	17.1	17.1
Veracruz	25.0	20.4	19.1	15.1	20.4
Xalapa	27.8	23.8	16.7	16.7	15.1

OCUPACIÓN

	Boca del Río	Coatzacoalcos	Córdoba	Minatitlán	Orizaba	Poza Rica	Tuxpan	Veracruz	Xalapa
Ama de Casa	26.3	35.7	24.1	29.5	18.2	32.1	39.0	30.9	27.8
Empleado	31.6	36.9	24.1	18.2	27.3	24.5	22.0	25.0	23.8
Estudiante	10.5	11.9	1.9	18.2	6.1	3.8	12.2	5.9	11.1
Comerciante	5.3	3.6	9.3	4.5	15.2	15.1	4.9	8.6	6.3
Jubilado	7.9	3.6	9.3	6.8	3.0	9.4	2.4	7.2	7.9
Profesionista Independiente	7.9	1.2	5.6	6.8	12.1	3.8	2.4	3.3	10.3
Oficio Propio	2.6	-	9.3	9.1	-	3.8	2.4	5.3	4.0
Desempleado	2.6	-	1.9	2.3	6.1	-	2.4	4.6	2.4
Educación	-	1.2	1.9	-	6.1	1.9	7.3	3.3	2.4
Negocio Propio	2.6	4.8	7.4	-	-	-	2.4	2.0	1.6
Taxista/ Transportista	-	-	3.7	2.3	-	3.8	-	2.0	-
Obrero/ Peón	2.6	1.2	-	2.3	6.1	-	-	1.3	-
No Contestó	-	-	-	-	-	1.9	-	0.7	1.6
Gobierno	-	-	-	-	-	-	2.4	-	0.8
Agropecuario/ Campo	-	-	1.9	-	-	-	-	-	-