



Leyenda para publicación de resultados:

“Los resultados sólo tienen validez para expresar las preferencias electorales, así como las preferencias de consultas populares, de las personas con disponibilidad a una línea telefónica en el Estado de Veracruz durante las fechas 12 al 19 de Febrero 2016”

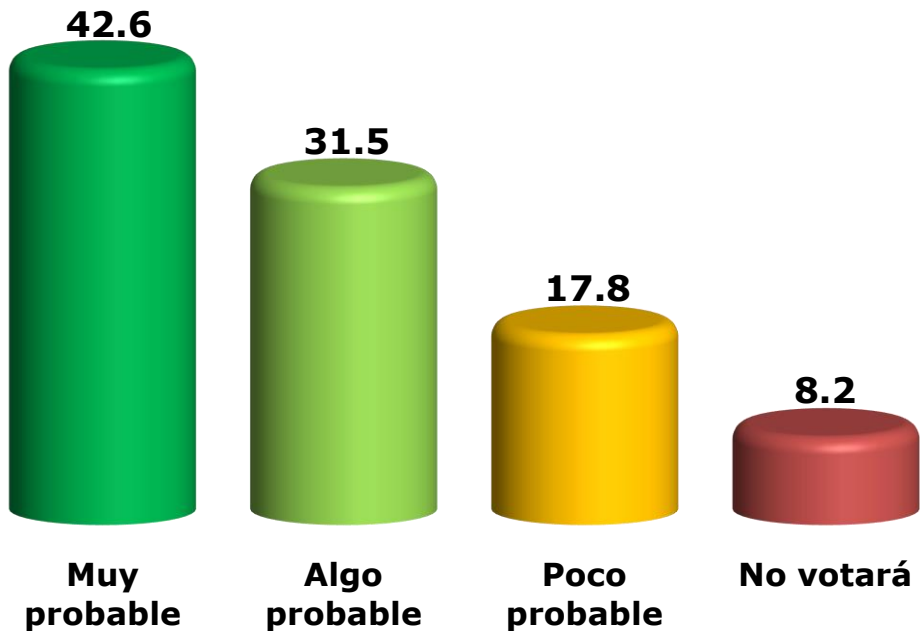


| | |
|--|--|
| Fecha | Del 12 al 19 de Febrero 2016 |
| Tipo de estudio | Estudio telefónico |
| Tamaño de muestra | 625 encuestas |
| Municipios | Muestra aleatoria |
| Fórmula | Infinita, considerando 95% de Confianza y un +/- 4 % de grado de error |
| Distribución de la muestra | Se sortearon aleatoriamente los números telefónicos por contactar y se solicita poner al habla a algún habitante de la casa, mayor de 18 años con credencial para votar del Estado de Veracruz |
| Fuente de los números telefónicos | Base Nacional de Números Telefónicos Disponibles que publica la COFETEL, actualizada a Noviembre 2012 |



PANORAMA ELECTORAL

El próximo mes de Junio se llevarán a cabo elecciones para escoger al nuevo Gobernador del Estado y a los Diputados del Congreso local,
 ¿Qué tan probable es que usted vaya a votar?
 %

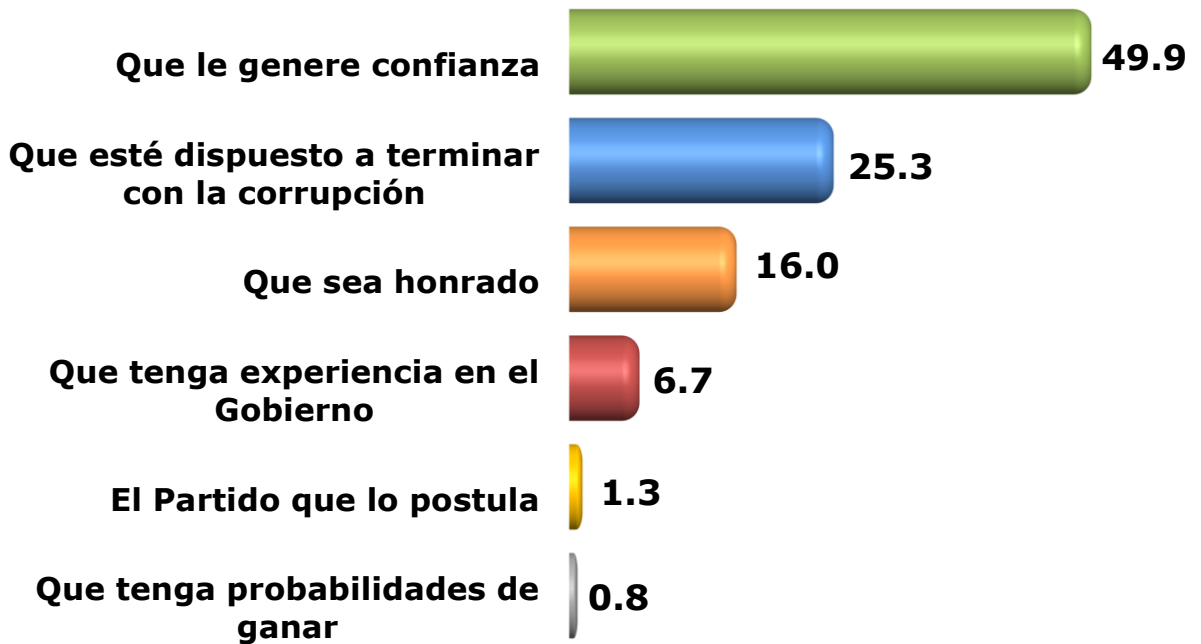




PANORAMA ELECTORAL

De las siguientes características, ¿cuál es la MÁS importante para usted a la hora de decidir por quién va a votar?

%





Si el día de hoy fueran las elecciones para Gobernador del Estado, ¿por quién votaría usted entre las siguientes opciones?

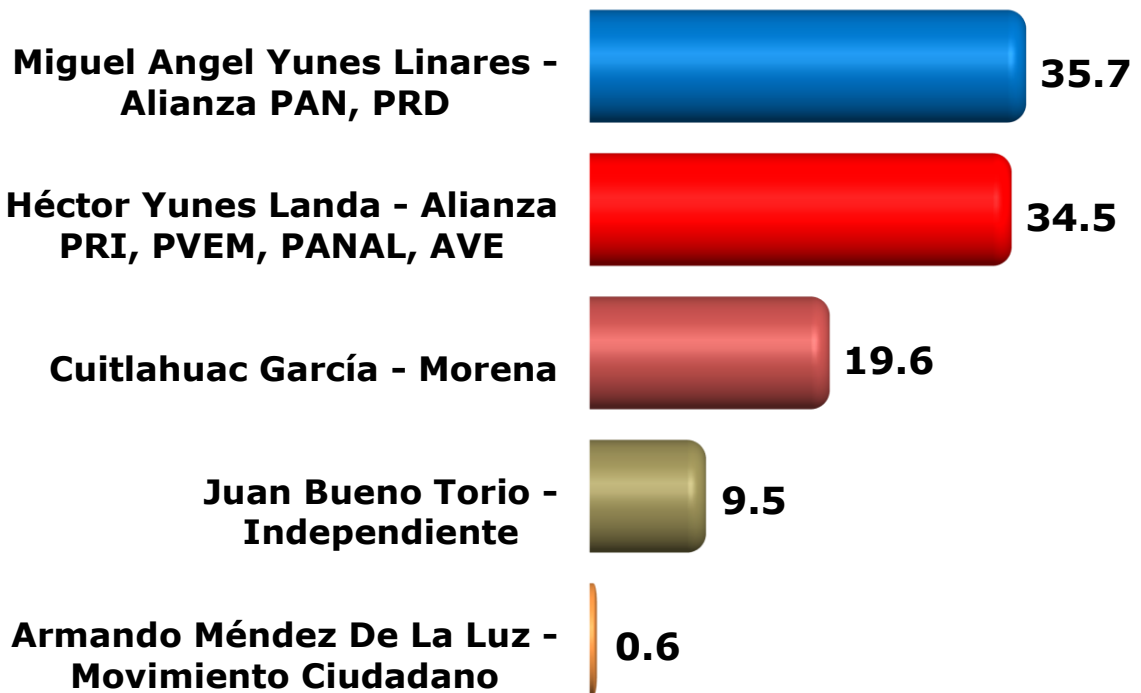
%





PANORAMA ELECTORAL

Si el día de hoy fueran las elecciones para Gobernador del Estado, ¿por quién votaría usted entre las siguientes opciones?
Preferencia efectiva
 %





PANORAMA ELECTORAL

Si el día de hoy fueran las elecciones para Gobernador del Estado, ¿por quién votaría usted entre las siguientes opciones?

VS

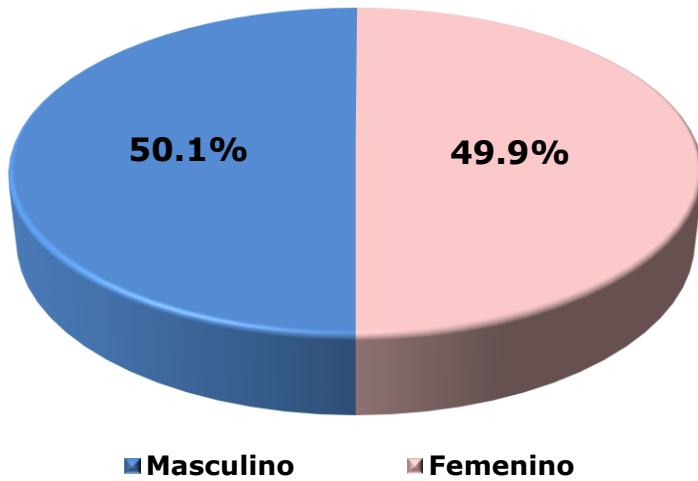
De las siguientes características, ¿cuál es la MÁS importante para usted a la hora de decidir por quién va a votar?

%

| | Miguel Angel Yunes Linares - Alianza PAN, PRD | Héctor Yunes Landa - candidato de la Alianza PRI, PVEM, PANAL, AVE | Cuitlahuac García - Morena | Juan Bueno Torio - Independiente | Armando Méndez De La Luz - Movimiento Ciudadano |
|--|--|---|-----------------------------------|---|--|
| Que le genere confianza | 36.7 | 62.1 | 57.6 | 56.3 | - |
| Que esté dispuesto a terminar con la corrupción | 36.7 | 17.2 | 27.3 | 37.5 | 100.0 |
| Que sea honrado | 21.7 | 10.3 | 6.1 | 6.3 | - |
| Que tenga experiencia en el Gobierno | 3.3 | 8.6 | 9.1 | - | - |
| Que tenga probabilidades de ganar | 1.7 | 1.7 | - | - | - |

DEMOGRÁFICOS

SEXO



OCUPACIÓN

| | % |
|-----------------------------|--------------|
| Ama de Casa | 32.2 |
| Empleado | 25.3 |
| Estudiante | 7.7 |
| Agropecuario/ Campo | 6.2 |
| Jubilado | 5.1 |
| Comerciante | 4.8 |
| Profesionista Independiente | 4.8 |
| Oficio Propio | 3.2 |
| Desempleado | 2.2 |
| Educación | 2.2 |
| Taxista/ Transportista | 2.1 |
| Obrero/ Peón | 1.8 |
| Negocio Propio | 1.4 |
| No Contestó | 0.6 |
| Gobierno | 0.3 |
| Total | 100.0 |

EDAD

