



**VERACRUZ 2018
ASÍ VAN**



**ENCUESTA PREELECTORAL
ELECCIÓN DE GOBERNADOR**

ABRIL 2018



www.votia.com.mx

Ficha metodológica

Objetivo del Estudio

Conocer las preferencias electorales en el estado de Veracruz para la elección de gobernador

Persona Moral que patrocina la encuesta

Frecuencia Modulada Tropical S.A. De C.V. (HRN-FM 96.5 MÁS LATINA)

Persona Moral que lleva a cabo la encuesta

Votia Sistemas de Información S.A. de C.V.

Hace publicación de la encuesta

HRN-FM 96.5 MÁS LATINA

Fechas de levantamiento

Del 15 al 16 de abril de 2018

Población Objetivo

Ciudadanos residentes del estado de Veracruz con credencial de elector adscrita al domicilio donde son contactados

Tipo de investigación

Evaluación cuantitativa a población abierta en el ámbito geográfico de referencia, mediante la técnica denominada encuesta cara a cara en viviendas.

Tamaño de muestra y márgenes de error

En el nivel de confiabilidad del 95% y para cualesquiera estimaciones de proporciones, el margen de error asociado al tamaño de muestra (1,200 casos) es de +/- 3.2%.

Nivel de Representatividad de las Estimaciones

Las estimaciones que se elaboran, tienen representatividad estatal

Ficha metodológica

Fraseo exacto de las preguntas presentadas

Para medir conocimiento y opinión: De los personajes que le muestro en esta tarjeta, dígame por favor a quienes conoce o ha oído nombrar (para quienes conoce proseguir con variables de opinión) ¿la opinión que tiene sobre (personaje evaluado) es muy buena, buena, regular, mala o muy mala?

Para medir intención de voto: A continuación le muestro una hoja con nombres y logotipos de partidos y candidatos, si el día de hoy tuviera que votar para elegir Presidente de la República, ¿por cual partido o candidato votaría? (ejercicio de urna y boletas simuladas)

Frecuencia de no respuesta y tasa de rechazo a a entrevista

La no respuesta para las variables que la presentan se indica en la diapositiva correspondiente,. La tasa de rechazo al responder la entrevista fue de 40%.

Precisiones sobre las estimaciones

Los resultados del estudio obedecen a las respuestas de los encuestados que representan al universo general de estudio en las fechas especificadas de levantamiento (5 al 6 de marzo de 2018)

Cualesquiera eventos coyunturales de alto impacto en la opinión del electorado, que se presenten en días subsecuentes, pueden incidir en las cifras que se presentan en este reporte; de darse ese caso es relevante clarificar que dicho impacto no es cuantificable sino mediante la aplicación de una nueva encuesta representativa del universo.

Las estimaciones han sido ponderadas por peso de lista nominal en los estratos, por sexo y grupo de edad de acuerdo a la proporción real de los datos electorales en el último corte disponible del marco muestral. Las proporciones de voto no han sido modeladas, se presentan tal cual fueron generadas después de la ponderación antes mencionada.

MUESTRA COLECTADA

DESCRIPCIÓN

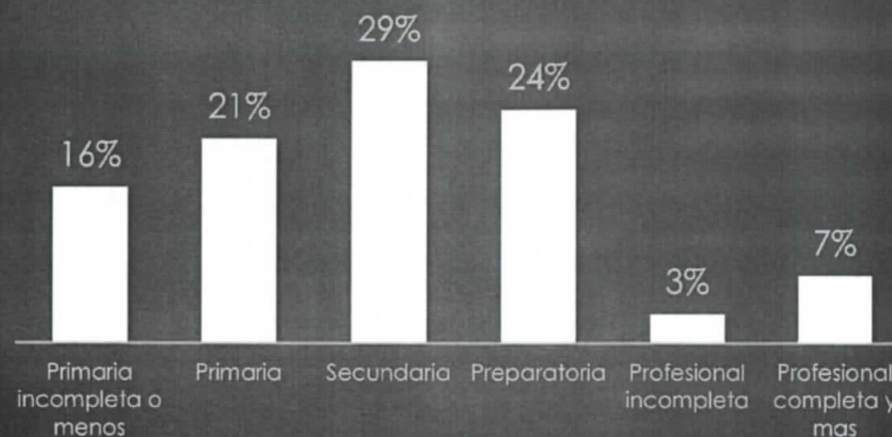


50%

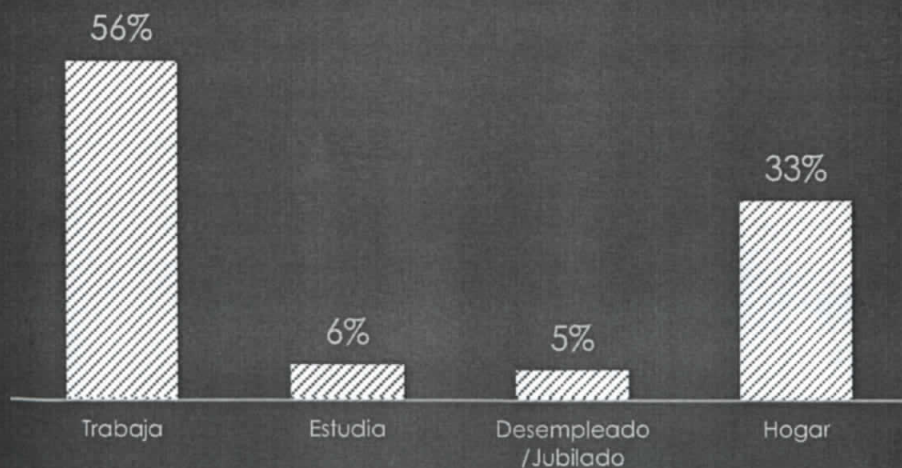


50%

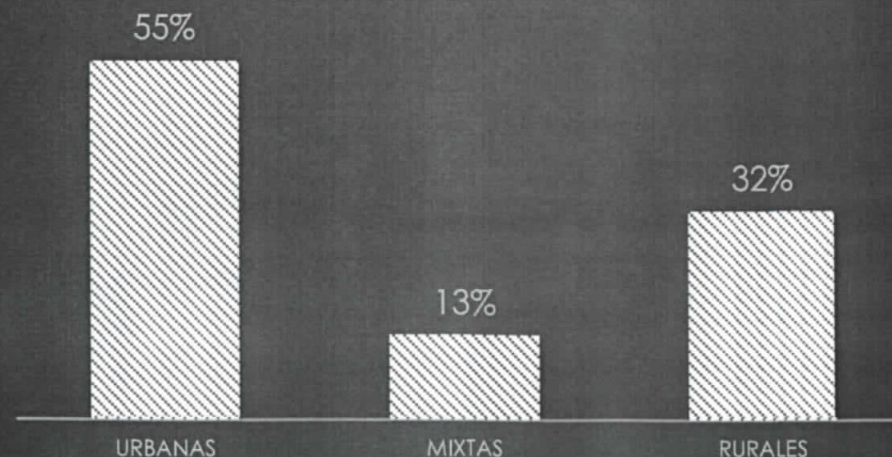
ESCOLARIDAD



OCUPACIÓN



SECCIONES ELECTORALES

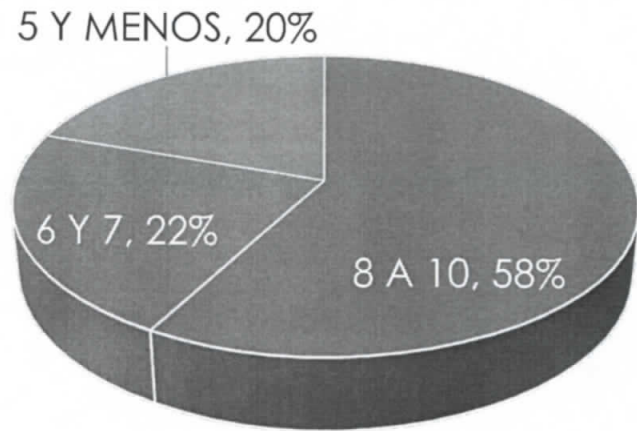


ELECTORALES

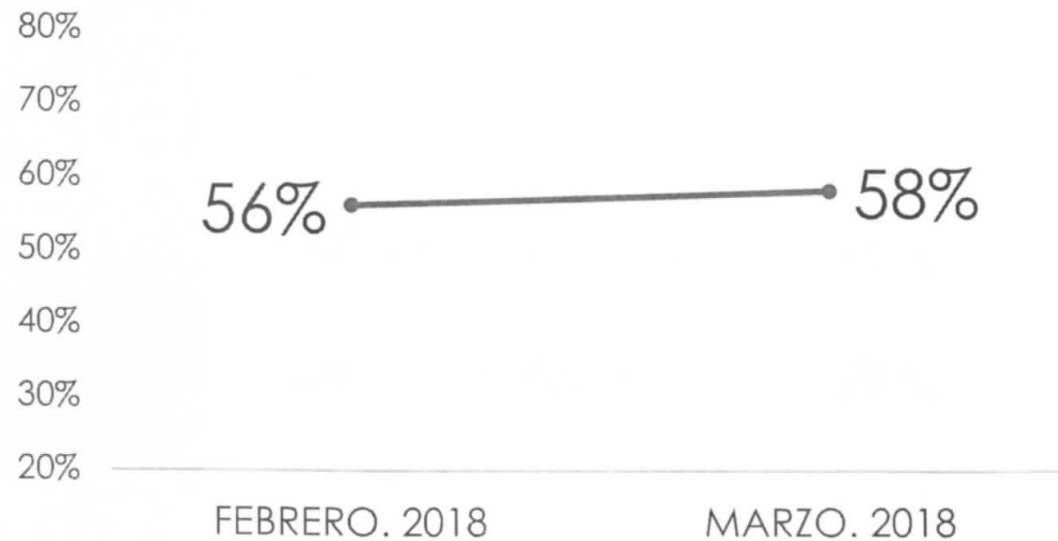
CANDIDATOS Y PREFERENCIA ELECTORAL

Y en una escala del 1 al 10 donde 1 significa seguramente NO voy a votar y 10 significa estoy seguro que SÍ voy a votar, ¿qué calificación le daría a la probabilidad de que usted vote para elegir gobernador?

PARTICIPACIÓN ESTIMADA
58%



Histórico estimación de participación



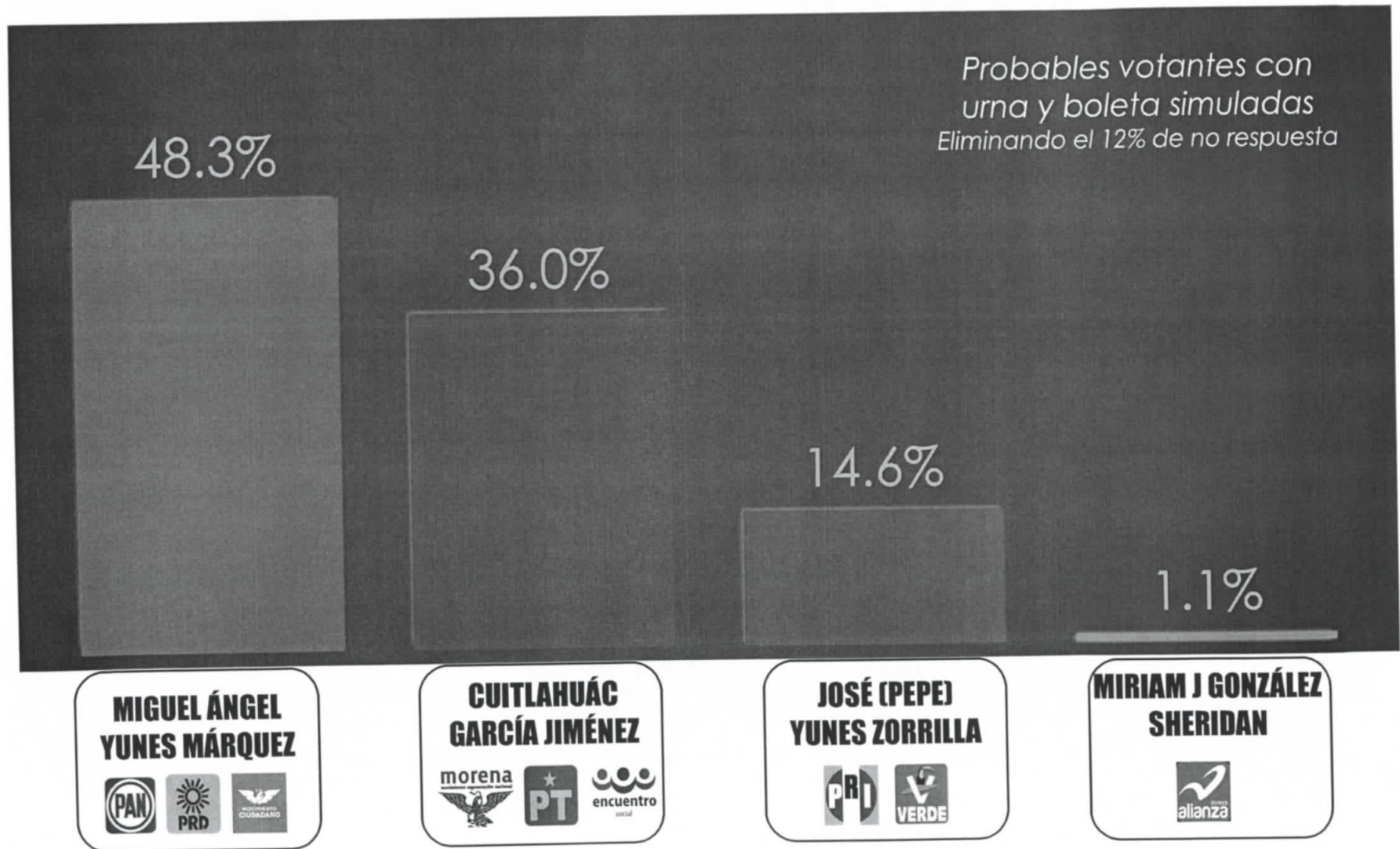
arjeta, dígame por favor a quienes con
nión que tiene de... ¿es muy buena, bu

B →

Opinión			(Dif bue
Muy buena/ Buena	Mala/ Muy mala	No sabe	
70%	22%	8%	
66%	23%	11%	
49%	39%	12%	
48%	25%	27%	

Si hoy tuviera que decidir por quién votar para elegir **GOBERNADOR DE VERACRUZ**,
¿por cuál partido o candidato votaría?

*Probables votantes con
urna y boleta simuladas
Eliminando el 12% de no respuesta*



**MIGUEL ÁNGEL
YUNES MÁRQUEZ**



**CUITLAHUÁC
GARCÍA JIMÉNEZ**



**JOSÉ (PEPE)
YUNES ZORRILLA**



**MIRIAM J GONZÁLEZ
SHERIDAN**



Si hoy tuviera que decidir por quién votar para elegir **SENADORES DE LA REPÚBLICA POR VERACRUZ**, ¿por cuál partido o candidato votaría?

Probables votantes con urna y boleta simuladas
Eliminando el 12% de no respuesta

47.1%

39.0%

13.9%

JULEN REMENTERÍA DEL PUERTO
JAZMÍN COPETE ZAPOT



ROCÍO NAHLE GARCÍA
RICARDO AHUED BARDAHUIL



NICOLÁS CALLEJAS ROLDÁN
MARÍA DEL CARMEN PINETE VARGAS

