

Sondeo de Opinión

Xalapa

Noviembre 2020

Leyenda para publicación de resultados:

“Los resultados sólo tienen validez para expresar las preferencias electorales, así como las preferencias de consultas populares, de las personas con disponibilidad a una línea telefónica en el Municipio de Xalapa con credencial de elector durante las fechas 19 al 26 de Noviembre 2020, realizando 4,827 llamadas para obtener 400 encuestas y se obtuvo una tasa de rechazo del 91.71%. La muestra se calcula con una formula infinita estadística para la obtención de muestra, incluyendo como variables, el grado de error y el nivel de confianza, el cual se estima en 5% en el primer caso y 95% en el segundo. El sondeo fue contratado por Editora La Voz del Istmo S.A. de C.V. y podrá publicarlo en los medios que maneje, el sondeo fue realizado por Impulsos Mercadotecnia SC”

Fecha	Del 19 al 26 de Noviembre 2020
Tipo de estudio	Sondeo telefónico
Tamaño de muestra	400 encuestas
Fórmula	Infinita, considerando 95% de Confianza y un +/- 5 % de grado de error
Distribución de la muestra	Se sortean aleatoriamente los números telefónicos por contactar y se solicita poner al habla a algún habitante de la casa, mayor de 18 años con credencial para votar del Municipio de Xalapa
Fuente de los números telefónicos	Base Nacional de Números Telefónicos Disponibles que publica la COFETEL

Género



50.0%
Mujeres



50.0%
Hombres

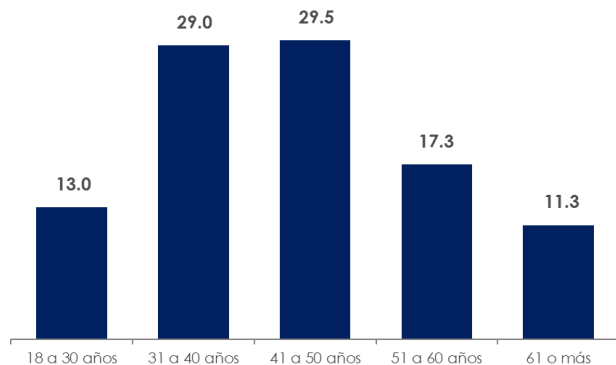
Ocupación

	%
Empleado	36.5
Ama de Casa	22.3
Jubilado	7.5
Comerciante	6.8
Oficio Propio	6.5
Estudiante	5.5
Profesionista Independiente	4.5
Negocio Propio	3.5
Desempleado	1.8
Obrero/Peón	1.8
Educación	1.5
No proporcionó	1.3
Taxista/Transportista	0.8
Total	100.0

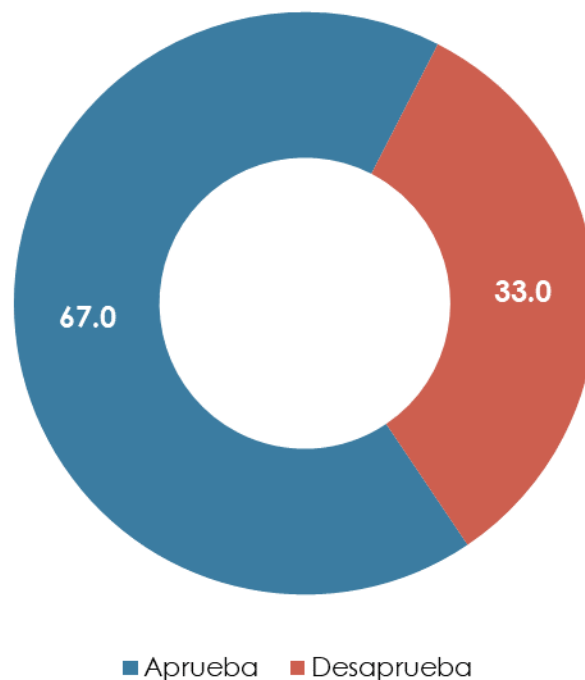
Escolaridad

	%
Preparatoria	52.0
Secundaria	18.8
Universidad	18.5
Primaria	9.0
Sin escolaridad	1.0
Posgrado	0.8
Total	100.0

Edad

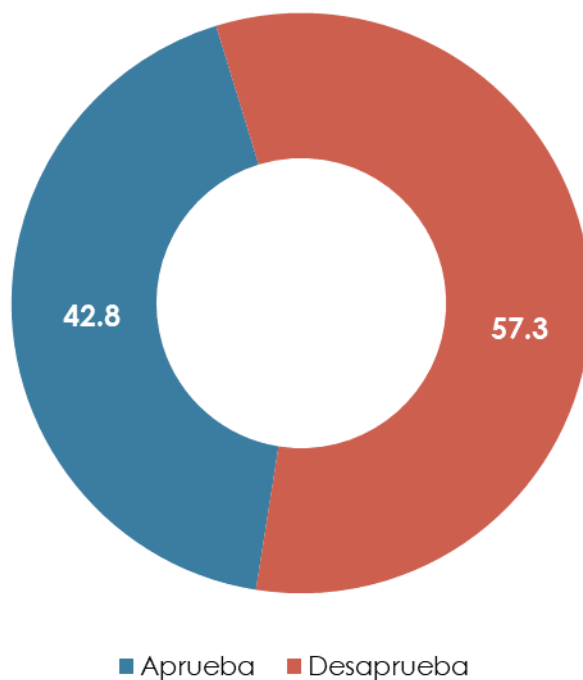


En términos generales, ¿usted aprueba o desaprueba la manera en que está trabajando el Presidente Andrés Manuel López Obrador?
%



BASE: 400

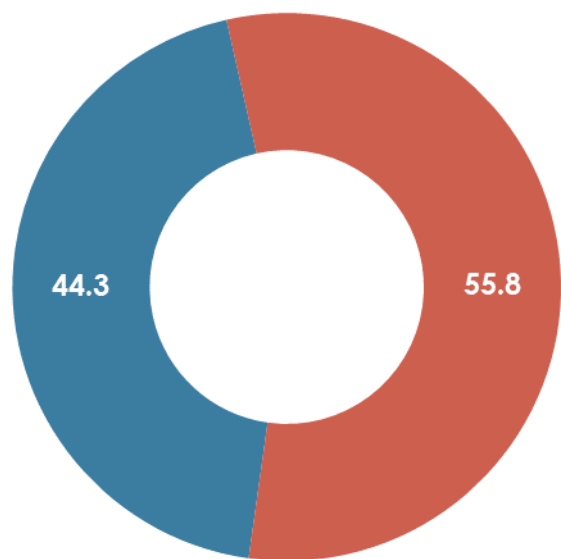
En términos generales ¿usted aprueba o desaprueba la manera en que se ha desempeñado hasta el momento Cuitláhuac García como Gobernador?
%



BASE: 400

Nivel de Aprobación Alcalde

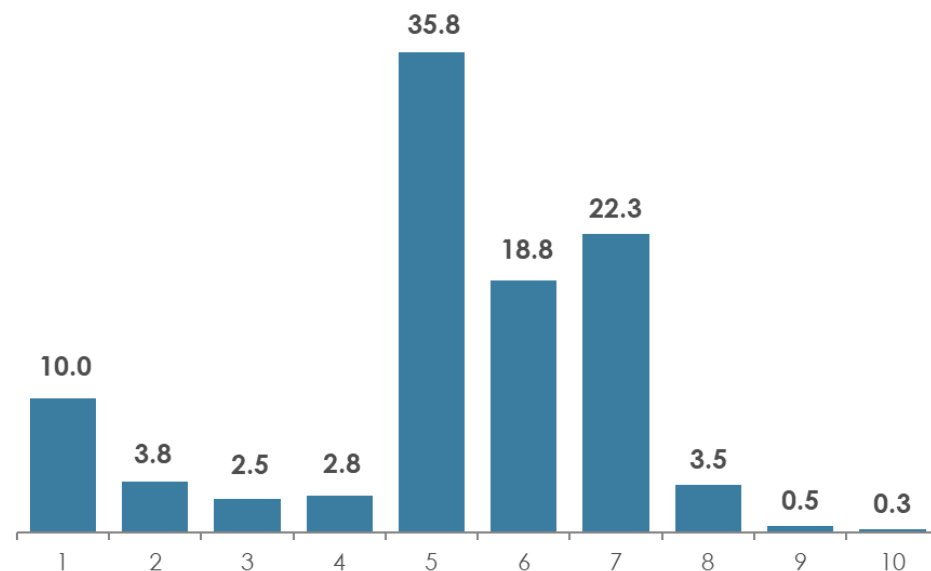
En términos generales ¿usted aprueba o desaprueba la manera en que está trabajando el Alcalde de Xalapa: Pedro Hipólito Rodríguez Herrero?
%



■ Aprueba ■ Desaprueba

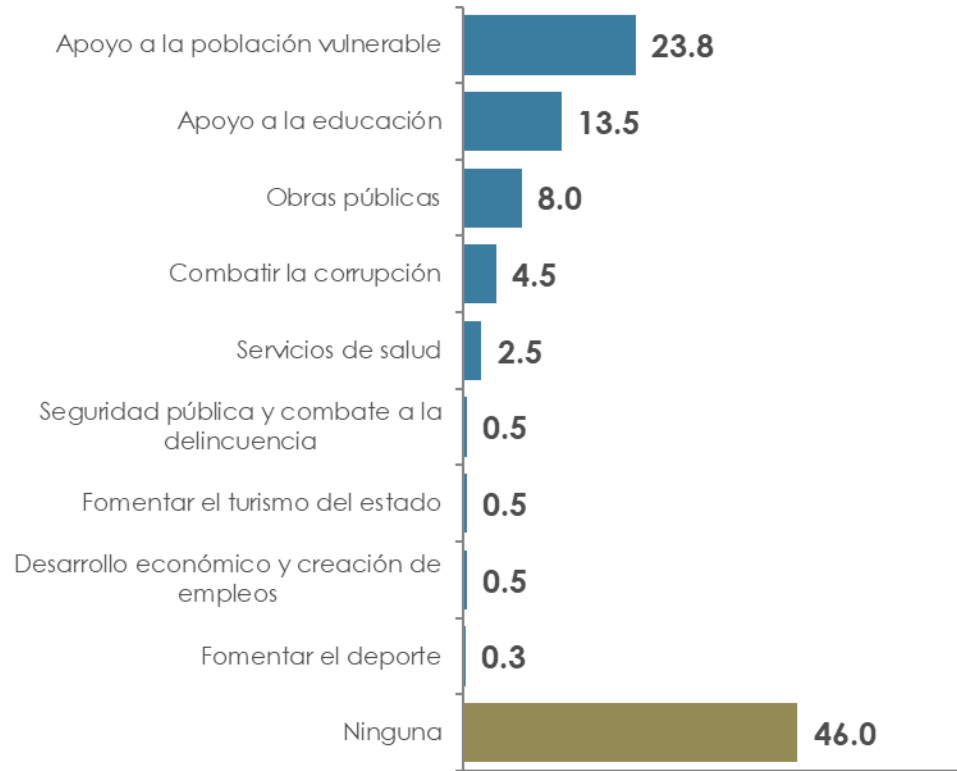
BASE: 400

Utilizando una escala del 1 al 10 ¿Qué calificación le da al trabajo del Alcalde?
%



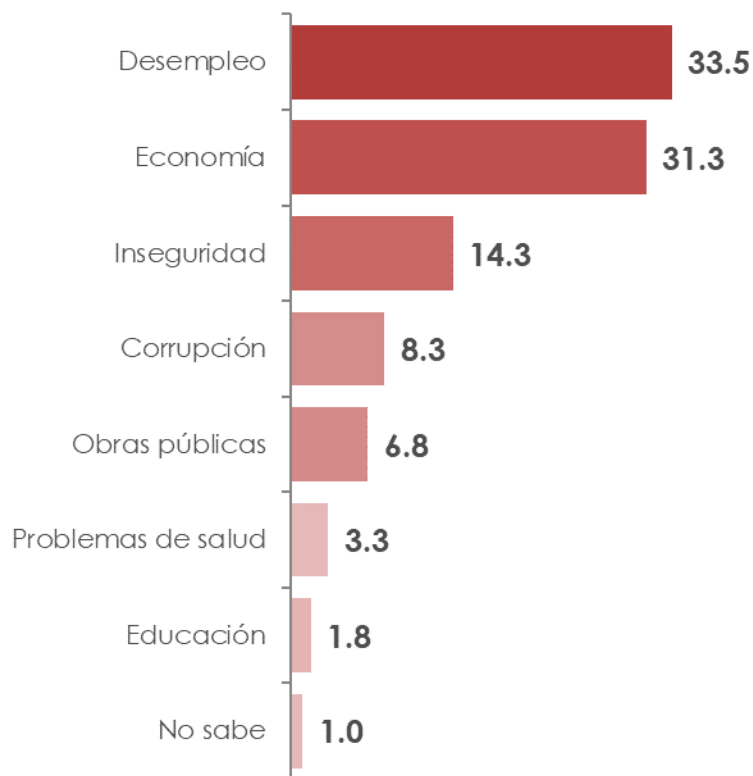
Calificación promedio: 5.2

¿Cuál considera usted que haya sido la acción más importante que ha llevado a cabo el actual Gobierno Estatal hasta el momento?
%



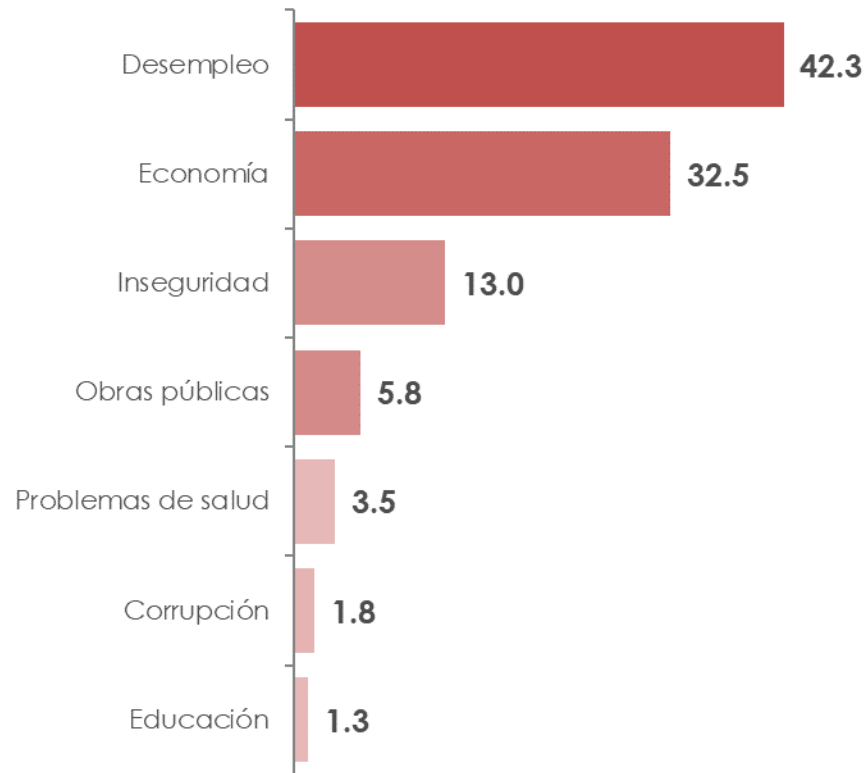
BASE: 400

¿Cuál considera usted que sea el principal problema que deba atender el Gobierno Estatal?
%



BASE: 400

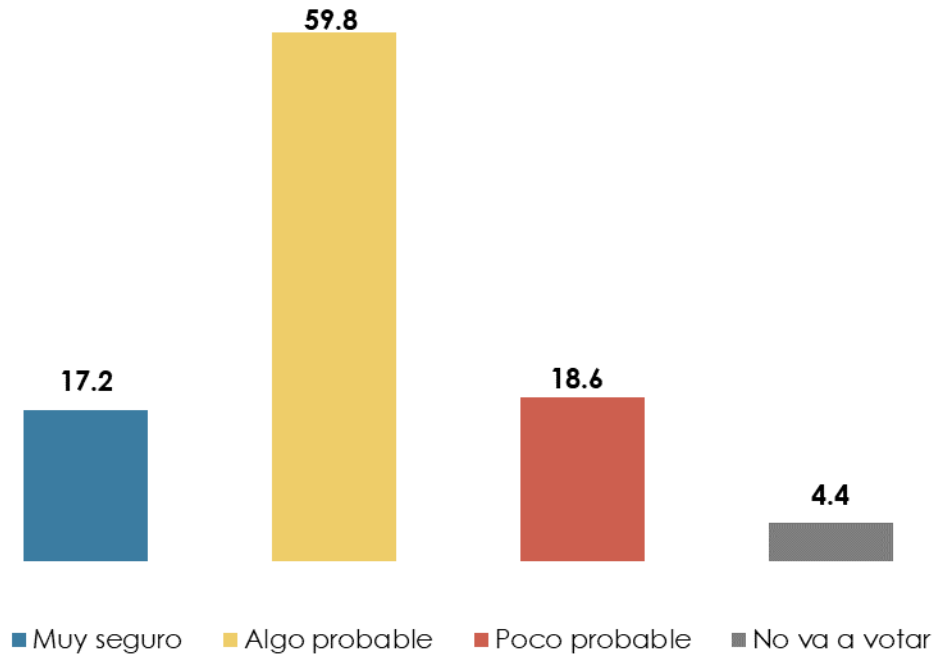
¿Cuál considera usted que sea el principal problema que deba atender el Gobierno de la Ciudad?
%



BASE: 400

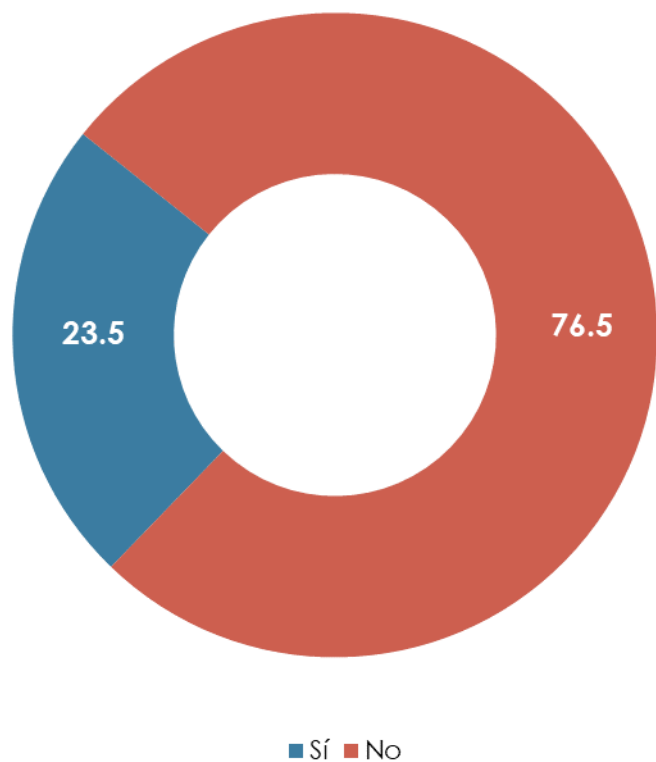
El próximo año, en el mes de Junio, se llevarán a cabo elecciones, para elegir, Presidente Municipal, y Diputados. ¿Qué tan seguro es que usted vote en estas elecciones?

%

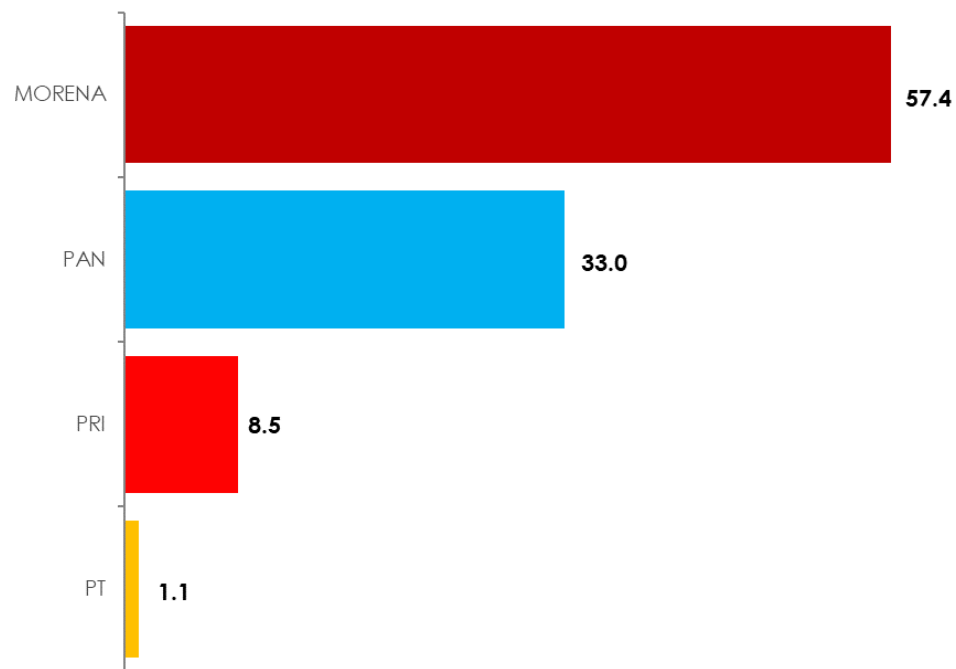


BASE: 400

¿Usted simpatiza o se identifica con algún partido político?
%

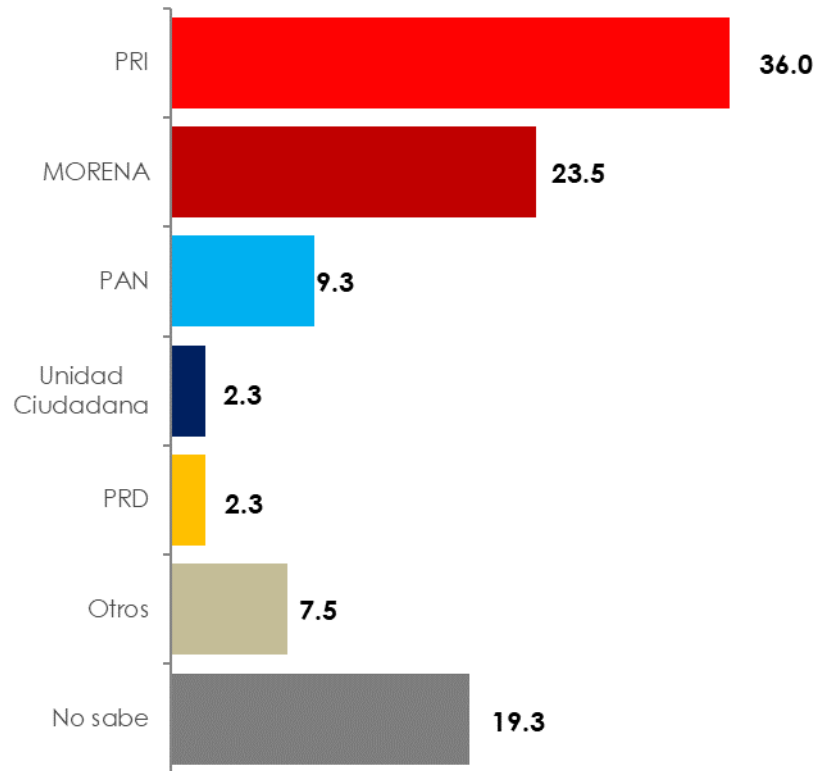


¿Con cuál?
%



BASE: 400

¿Por cuál partido nunca votaría?
%



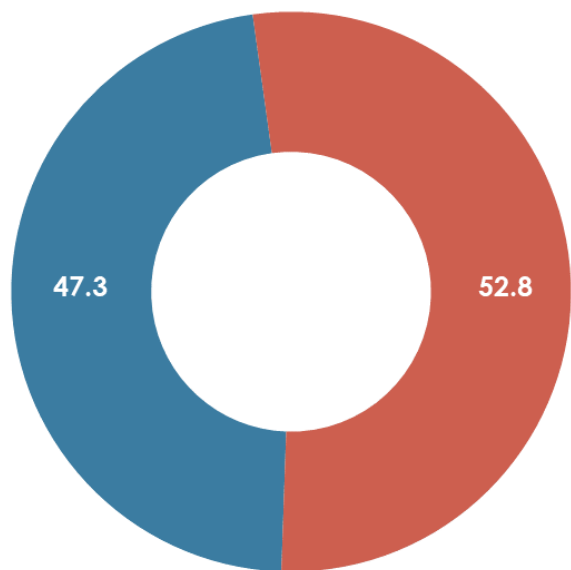
Otros	%
Bienestar y Justicia Social	2.0
PT	1.5
PODEMOS	1.3
PVEM	1.0
Todos por Veracruz	1.0
MC	0.8

BASE: 400

Hay miembros de la sociedad civil y partidos de oposición que están considerando llevar a cabo una alianza con la finalidad de mejorar sus posibilidades de ganarle a los candidatos de MORENA

¿Está usted de acuerdo en que toda la oposición presente un solo candidato en las próximas elecciones?

%



■ Sí ■ No

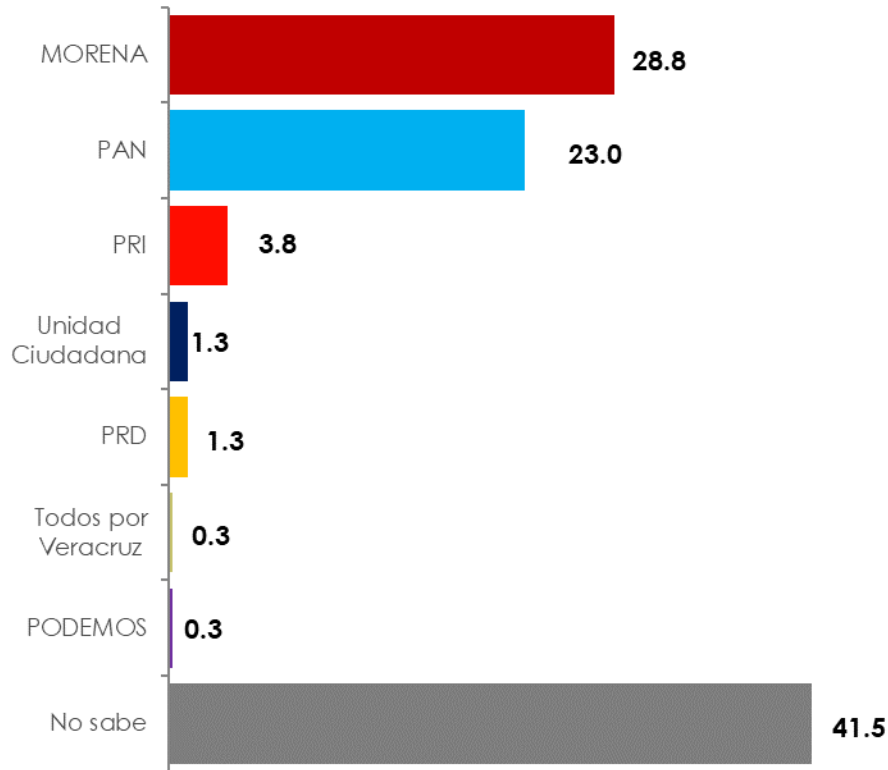
¿Por qué?

%

Sí (47.3%)		No (52.8%)	
Es más práctico	17.5	Deben haber más opciones para elegir	13.5
Menos gastos en campaña	8.8	Está mal	10.8
Siempre hacen lo que quieren	8.3	Es innecesario	7.3
Para que no gane MORENA	7.5	Cada partido debe tener su candidato	6.8
Es lo mismo	4.8	No contestó	6.3
No se pondrán de acuerdo	0.5	No se pondrán de acuerdo	3.0
		No sabe	2.5
		No está enterado	1.5
		Siempre hacen lo que quieren	1.3

BASE: 400

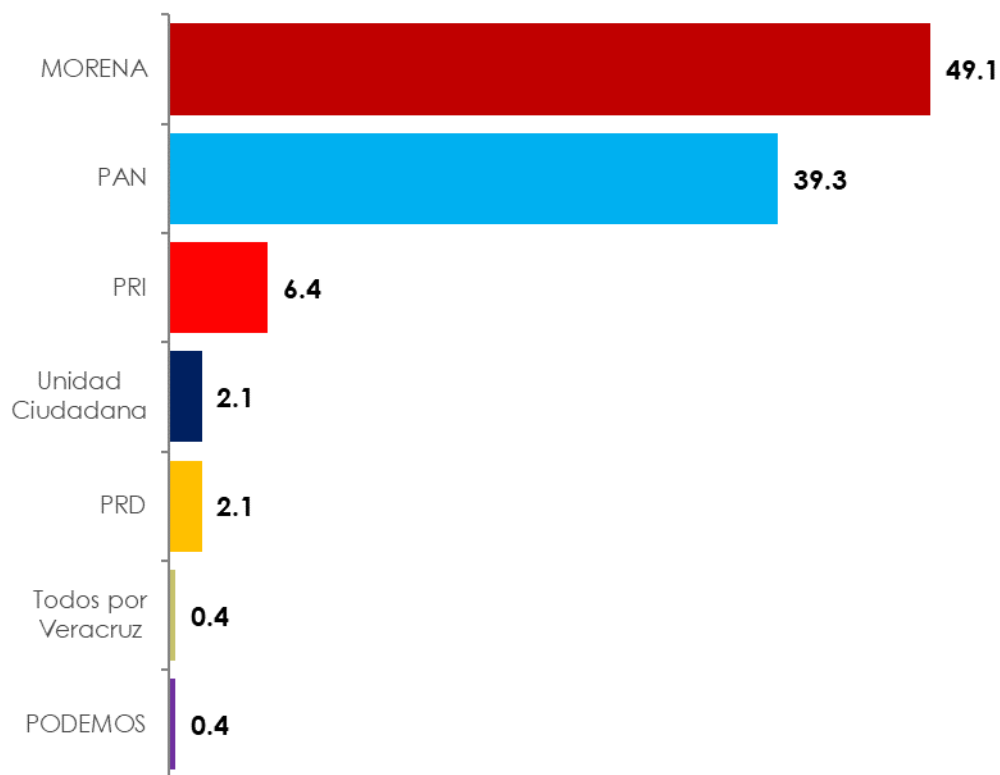
Si el día de hoy fueran las elecciones para Alcalde de Xalapa, ¿por cuál partido votaría usted?
%



BASE: 400

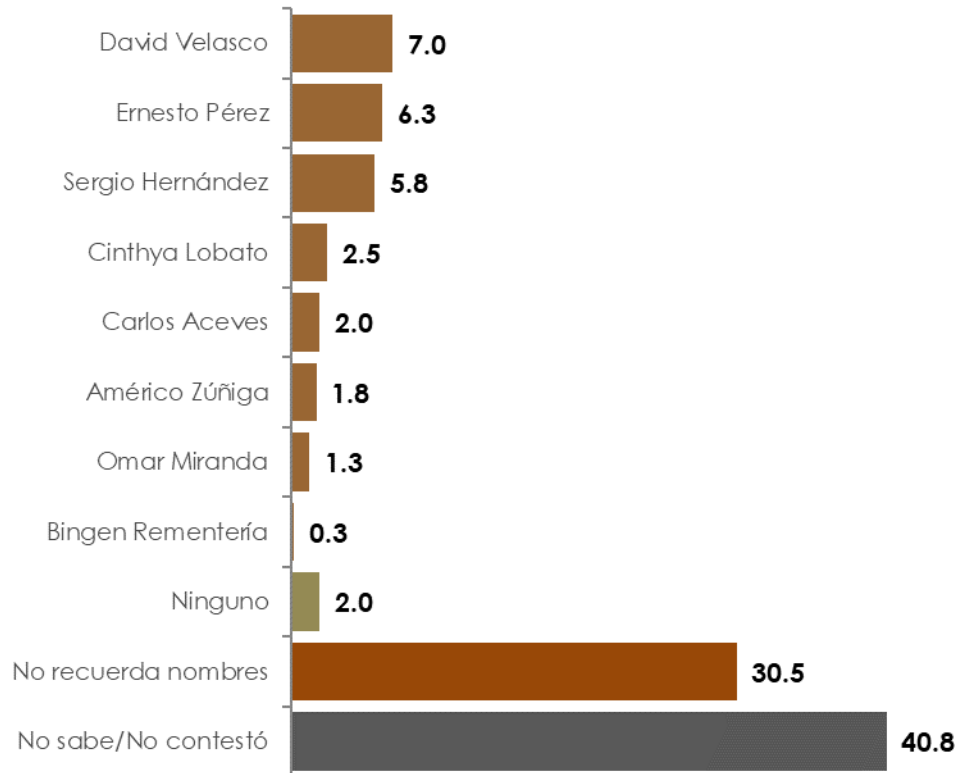
Si el día de hoy fueran las elecciones para Alcalde de Xalapa, ¿por cuál partido votaría usted?

PREFERENCIA EFECTIVA
%



BASE: 400

De las diferentes personas que usted ha escuchado mencionar que quieren ser Alcalde o Alcaldesa de Xalapa, ¿quién le gustaría a usted que quedaría?
%

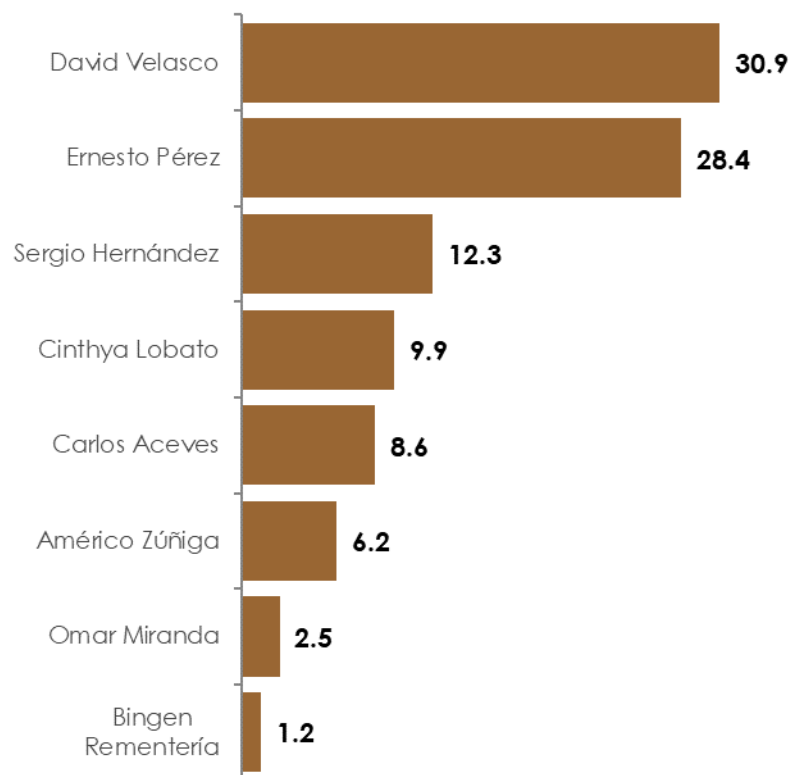


BASE: 400

De las diferentes personas que usted ha escuchado mencionar que quieren ser Alcalde o Alcaldesa de Xalapa, ¿quién le gustaría a usted que quedaría?

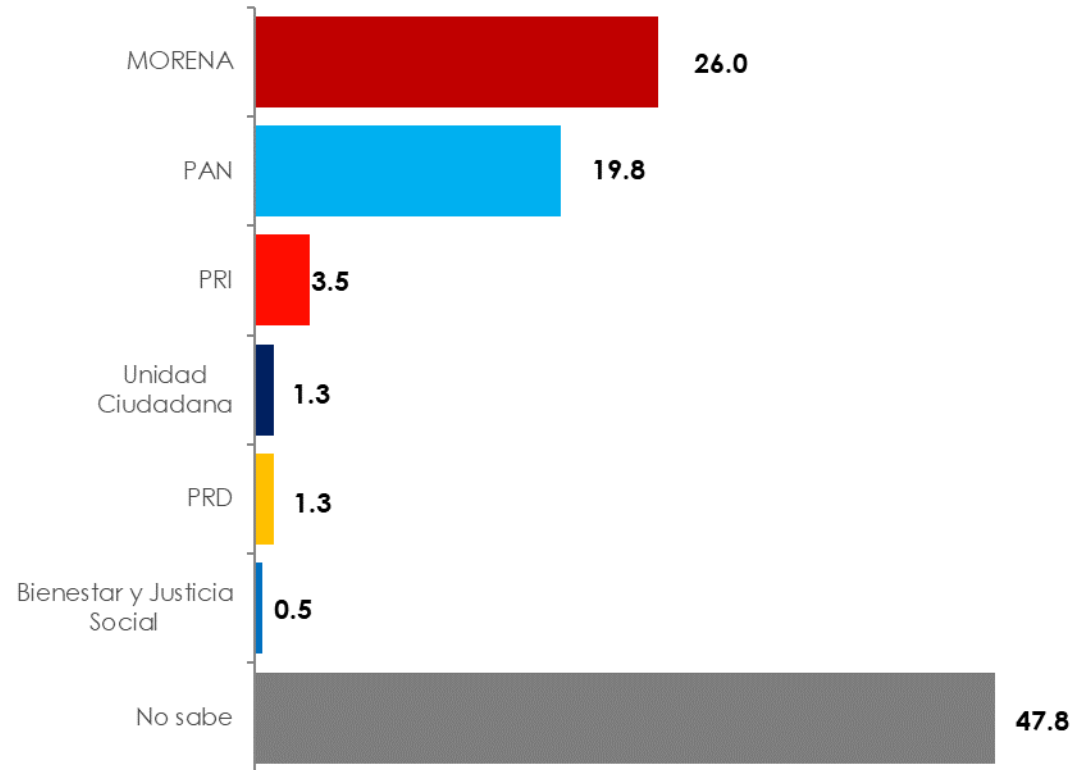
PREFERENCIA EFECTIVA

%



BASE: 400

Si el día de hoy fueran las elecciones para Diputado Federal por el distrito de Xalapa, ¿por cuál partido votaría usted?
%

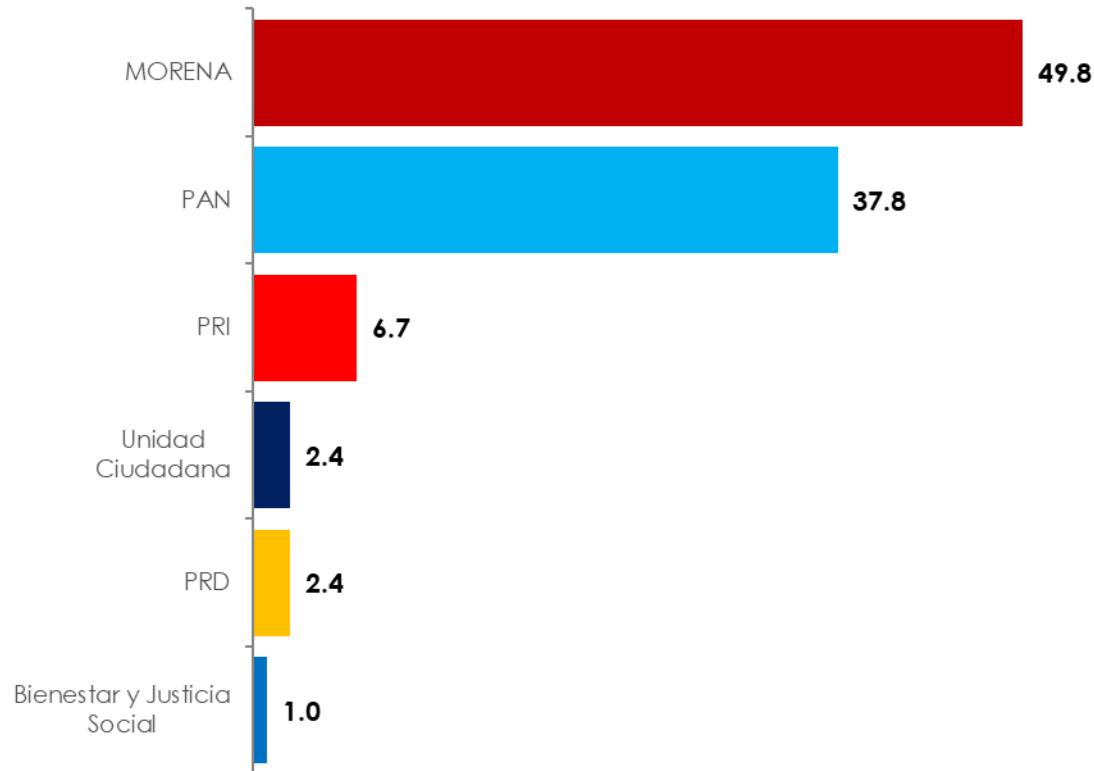


BASE: 400

Si el día de hoy fueran las elecciones para Diputado Federal por el distrito de Xalapa, ¿por cuál partido votaría usted?

PREFERENCIA EFECTIVA

%



BASE: 400